



BOLETÍN ESTADÍSTICO ENERO A MARZO 2022

Dr. José Vicente Pachar
Director General

“Ciencia y Tecnología al Servicio de la Verdad y la Justicia”



OFICINA DE PLANIFICACIÓN ÁREA DE ESTADÍSTICA

COLABORADORES DEL ÁREA DE ESTADÍSTICA IMELCF

**Coordinador del Área de Estadística
Ing. Hermógenes Martínez**

Analistas

Licda. Yulissa Chávez

Licda. Licel Cáceres

Licda. Carol González

Licda. Darelys Reyes

Licdo. Julio Peña

Licda. Argelis Argüelles

Licda. Nakia De la Cruz

Licdo. Fernando Víquez

**Sra. Ámbar Vernaza
Captadora de datos**

CONTENIDO

RESUMEN	4
SUBDIRECCIÓN DE MEDICINA FORENSE	7
SECCIÓN DE CLÍNICA MÉDICO-LEGAL	7
UNIDAD DE ODONTOLOGÍA FORENSE	11
SECCIÓN DE MALA PRAXIS	12
UNIDAD DE PATOLOGÍA FORENSE.....	13
UNIDAD DE ANTROPOLOGÍA FORENSE	18
UNIDAD DE HISTOPATOLOGÍA	18
SECCIÓN DE SALUD MENTAL FORENSE	19
UNIDAD DE PSICOLOGÍA FORENSE	24
UNIDAD DE TRABAJO SOCIAL FORENSE.....	26
UNIDAD DE PSIQUIATRÍA FORENSE	28
SUBDIRECCIÓN DE CRIMINALÍSTICA	30
CRIMINALÍSTICA	31

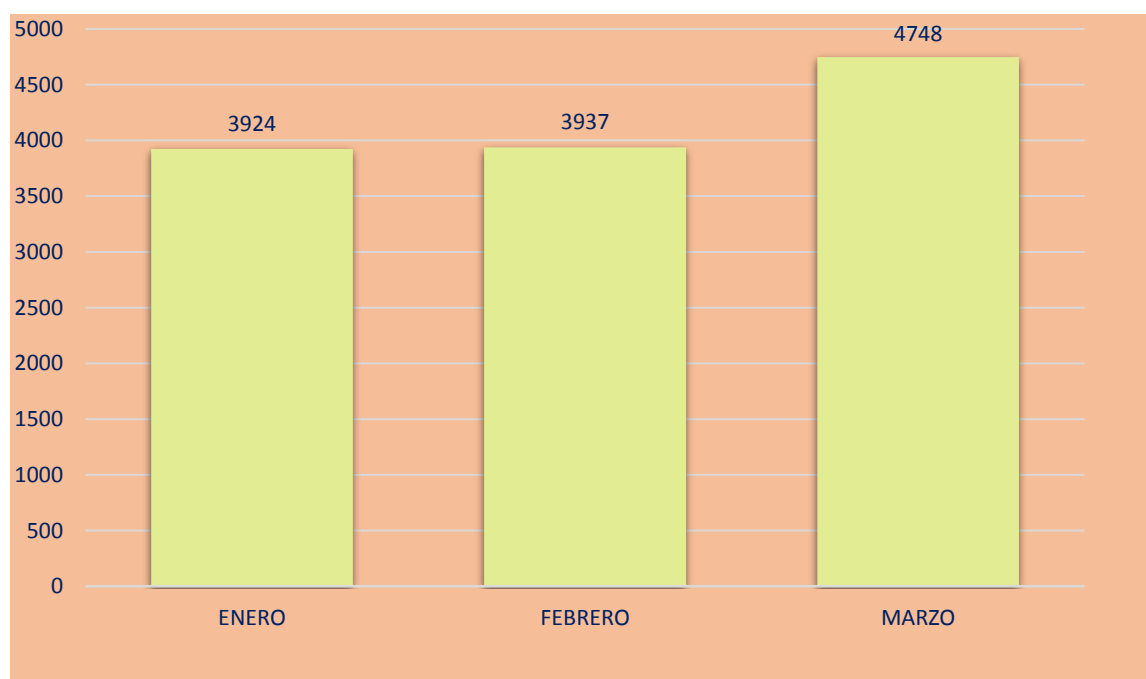
SUBDIRECCIÓN DE MEDICINA FORENSE

Cuadro 1. PERITAJES REALIZADOS EN LA SUBDIRECCIÓN DE MEDICINA FORENSE: ENERO A MARZO 2022

SUBDIRECCIÓN DE MEDICINA FORENSE	TOTAL	MES		
		ENERO	FEBRERO	MARZO
TOTAL	12609	3924	3937	4748
PORCENTAJE	100	31.1	31.2	37.7
SECCIÓN DE PATOLOGÍA FORENSE	827	272	269	286
UNIDAD DE PATOLOGÍA FORENSE	802	261	263	278
UNIDAD DE HISTOPATOLOGÍA	0	0	0	0
UNIDAD DE ANTROPOLOGÍA FORENSE	25	11	6	8
SECCIÓN DE CLÍNICA MÉDICO-LEGAL	9891	3129	3033	3729
UNIDAD DE CONSULTA EXTERNA	9756	3081	2999	3676
ODONTOLOGÍA FORENSE	135	48	34	53
SECCIÓN DE MALAPRAXIS	0	0	0	0
SALUD MENTAL FORENSE	1891	523	635	733
UNIDAD DE PSICOLOGÍA FORENSE	1310	341	435	534
UNIDAD DE TRABAJO SOCIAL FORENSE	366	105	135	126
UNIDAD DE PSIQUIATRÍA FORENSE	215	77	65	73

Fuente: Área de Estadística, Oficina de Planificación.

Gráfica 1. PERITAJES REALIZADOS EN LA SUBDIRECCIÓN DE MEDICINA FORENSE: ENERO A MARZO 2022



Fuente: Área de Estadística, Oficina de Planificación.

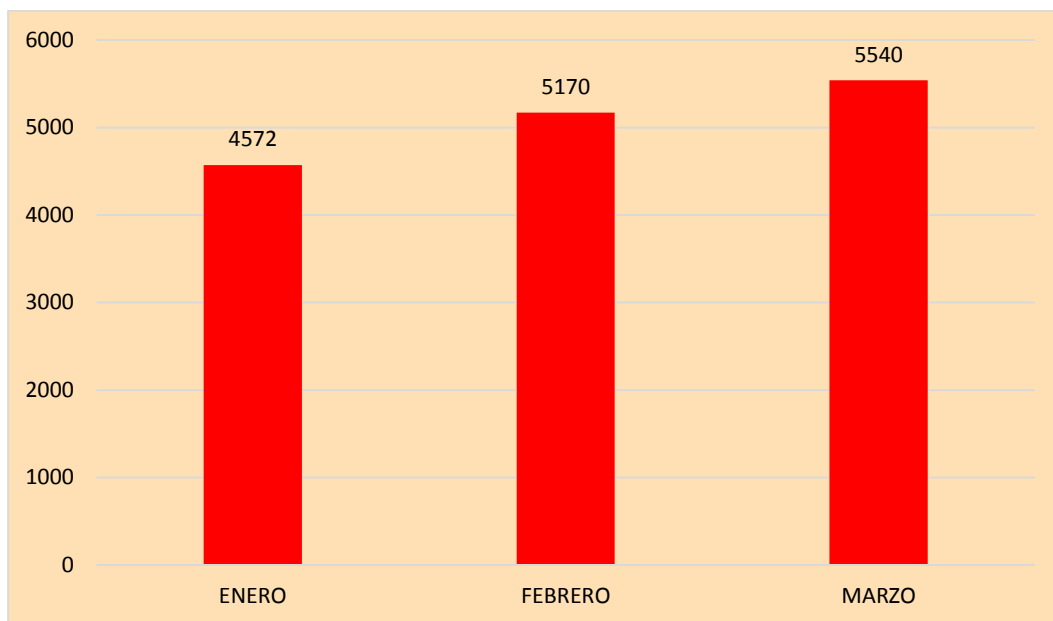
SUBDIRECCIÓN DE CRIMINALÍSTICA

Cuadro 2. PERITAJES REALIZADOS EN LA SUBDIRECCIÓN DE CRIMINALÍSTICA: ENERO A MARZO 2022

SUBDIRECCIÓN DE CRIMINALÍSTICA	TOTAL	MES		
		ENERO	FEBRERO	MARZO
TOTAL	15282	4572	5170	5540
SECCIONES Y UNIDADES	7405	3467	3938	4247
Sección de Criminalística de Campo	3215	1010	1021	1,184
Sección de Identificación Criminal y Civil	1512	446	552	514
Sección de Fotografía Forense	1863	529	692	642
Sección de Morfología Facial	1124	337	385	402
Unidad de Extracción, Fijación y Análisis de Video	869	242	313	314
Sección de Balística Forense	807	277	237	293
Sección de Planimetría Forense	636	171	194	271
Sección de Informática Forense	905	242	320	343
Sección de Accidentología Forense	358	96	107	155
Sección de Documentología Forense	91	29	33	29
Unidad de Revelado Lofoscópico	127	47	40	40
Unidad Forense en Explosiones e Incendios	45	19	12	14
Unidad de Mecánica Forense	22	2	10	10
Unidad de Análisis de Señas y Signos	57	15	17	25
Sección de Auditoría Forense	21	5	5	11
LABORATORIOS FORENSES	3630	1105	1232	1293
Laboratorio de Sustancias Controladas	1768	508	635	625
Laboratorio de Toxicología Forense	743	215	198	330
Laboratorio de Análisis Biomolecular	529	208	218	103
Laboratorio de Serología	468	143	123	202
Laboratorio de Química Forense	101	25	50	26
Laboratorio de Biología Forense	21	6	8	7

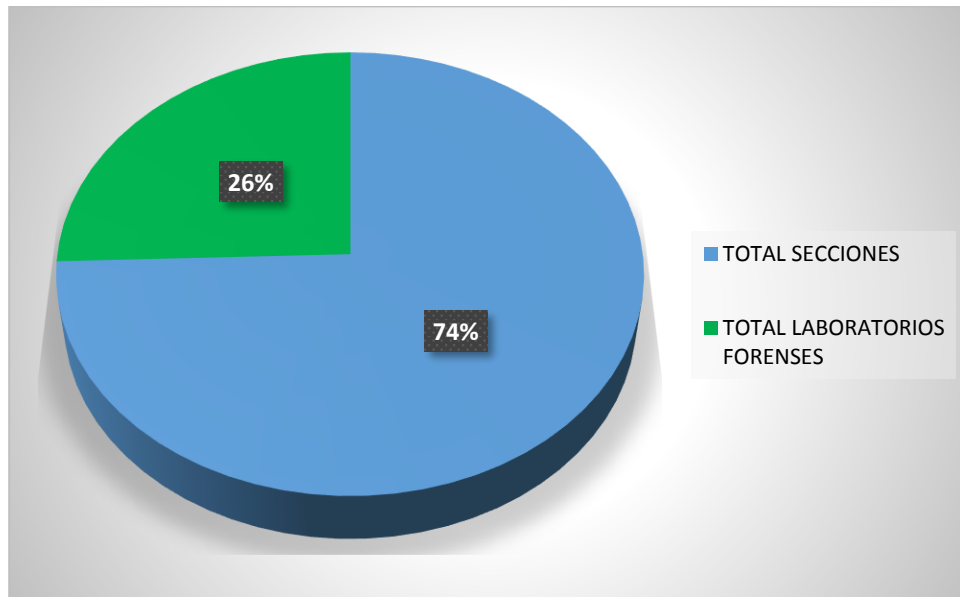
Fuente: Área de Estadística, Oficina de Planificación.

**Gráfica 2. PERITAJES REALIZADOS EN LA SUBDIRECCIÓN DE CRIMINALÍSTICA:
ENERO A MARZO 2022**



Fuente: Área de Estadística, Oficina de Planificación.

**Gráfica 3. PERITAJES REALIZADOS EN SECCIONES DE CRIMINALÍSTICA Y LABORATORIOS FORENSES: ENERO A
MARZO 2022**



Fuente: Área de Estadística, Oficina de Planificación.

SUBDIRECCIÓN DE MEDICINA FORENSE

Departamentos: Clínica Médico Legal|Patología Forense|Salud Mental Forense|Mala Praxis

CLÍNICA MÉDICO-LEGAL

Cifras preliminares

Unidades de Consulta Externa y Odontología. Datos de evaluaciones de lesiones por: en casos de abuso o maltrato, lesiones personales, violencia de género y doméstica, delitos sexuales, hechos de tránsito, entre otros y, elaborar los respectivos dictámenes periciales y análisis de documentos médicos.

Cuadro 3. EVALUACIONES REALIZADAS EN LA UNIDAD DE CONSULTA EXTERNA, POR AGENCIA, SEGÚN TIPO DE PERICIA: ENERO A MARZO 2022

TIPO DE PERICIA	TOTAL	AGENCIA										
		PANAMÁ	CHIRIQUÍ	PANAMÁ OESTE	COLÓN	COCLÉ	VERAGUAS	SAN MIGUELITO	BOCAS DEL TORO	HERRERA	LOS SANTOS	DARIÉN
TOTAL	9756	2631	1403	1144	876	745	689	686	613	516	283	170
PORCENTAJE	100	27.0	14.4	12	9.0	7.6	7.1	7.0	6.3	5.3	2.9	1.7
Lesiones Personales	4419	1478	670	608	411	226	305	291	128	153	122	27
Análisis e Interpretación de Documentos Médicos	1498	301	154	111	278	132	90	104	187	14	28	99
Violencia de Género y Doméstica	1179	300	186	187	57	77	88	121	56	54	50	3
*Toma de Muestras Biológicas	1002	147	72	51	34	172	85	61	97	237	38	8
Delitos Sexuales	969	198	194	109	61	84	89	41	114	32	24	23
Maltrato de Niño, Niña o Adolescente	440	115	95	63	10	46	18	46	19	11	10	7
Valoración del Estado de Salud de Personas Privadas de Libertad	156	74	14	10	19	5	2	11	1	6	11	3
Valoración del Estado de Salud de Personas	57	13	10	2	3	1	10	9	0	9	0	0
Determinación de Embarazo	13	1	2	1	0	0	0	0	9	0	0	0
Determinación del Sexo	10	1	2	0	1	1	2	1	2	0	0	0
Descripción Física	6	2	2	0	2	0	0	0	0	0	0	0
Determinación de Edad Biológica	3	0	0	2	0	1	0	0	0	0	0	0
Estados de Intoxicación Aguda	3	1	2	0	0	0	0	0	0	0	0	0
Determinación de Lactancia	1	0	0	0	0	0	0	1	0	0	0	0

Nota: *no es peritaje sino un procedimiento.

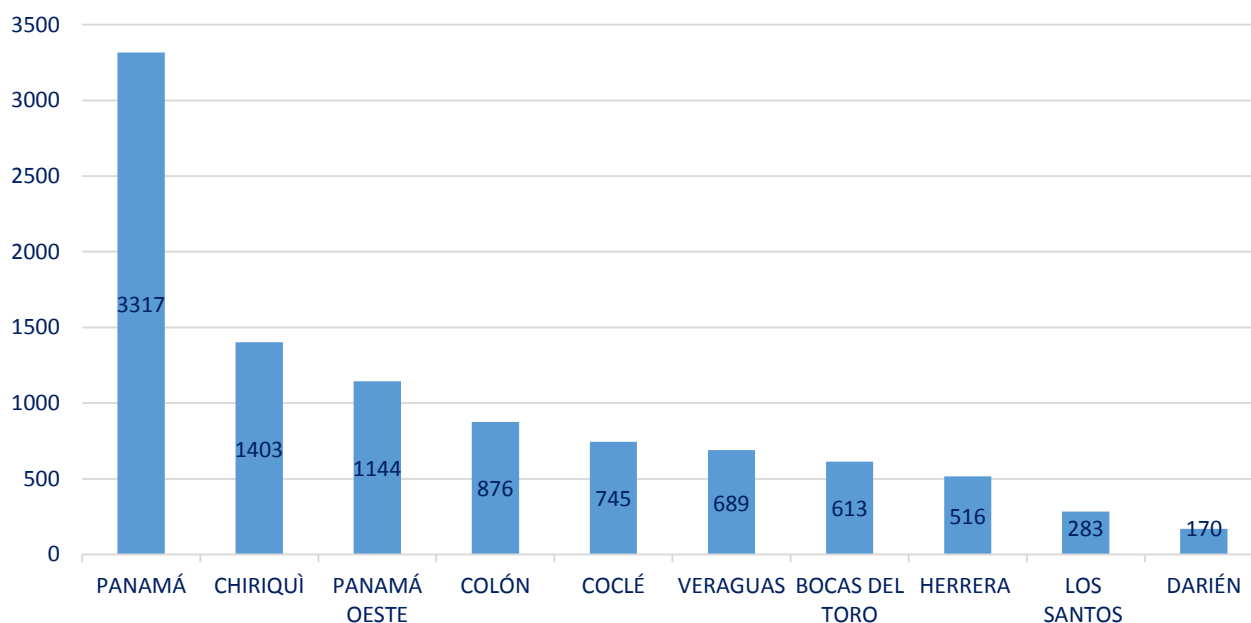
Fuente: Sección de Clínica Médico-Legal|Área de Estadística, Oficina de Planificación.

Cuadro 4. EVALUACIONES REALIZADAS EN LA UNIDAD DE CONSULTA EXTERNA, POR AGENCIA, SEGÚN MES: ENERO A MARZO DE 2022

AGENCIA	TOTAL	MES		
		ENERO	FEBRERO	MARZO
TOTAL	9756	3081	2999	3676
PORCENTAJE	100	31.6	30.7	37.7
Panamá	2631	857	810	964
Chiriquí	1403	441	446	516
Panamá Oeste	1144	348	336	460
Colón	876	254	210	412
Coclé	745	247	221	277
Veraguas	689	211	207	271
San Miguelito	686	208	224	254
Bocas del Toro	613	193	230	190
Herrera	516	172	151	193
Los Santos	283	97	95	91
Darién	170	53	69	48

Fuente: Sección de Clínica Médico-Legal | Área de Estadística, Oficina de Planificación.

Gráfica 1. EVALUACIONES REALIZADAS EN LA UNIDAD DE CONSULTA EXTERNA, SEGÚN LAS AGENCIAS: ENERO A MARZO DE 2022



Fuente: Sección de Clínica Médico-Legal | Área de Estadística, Oficina de Planificación.

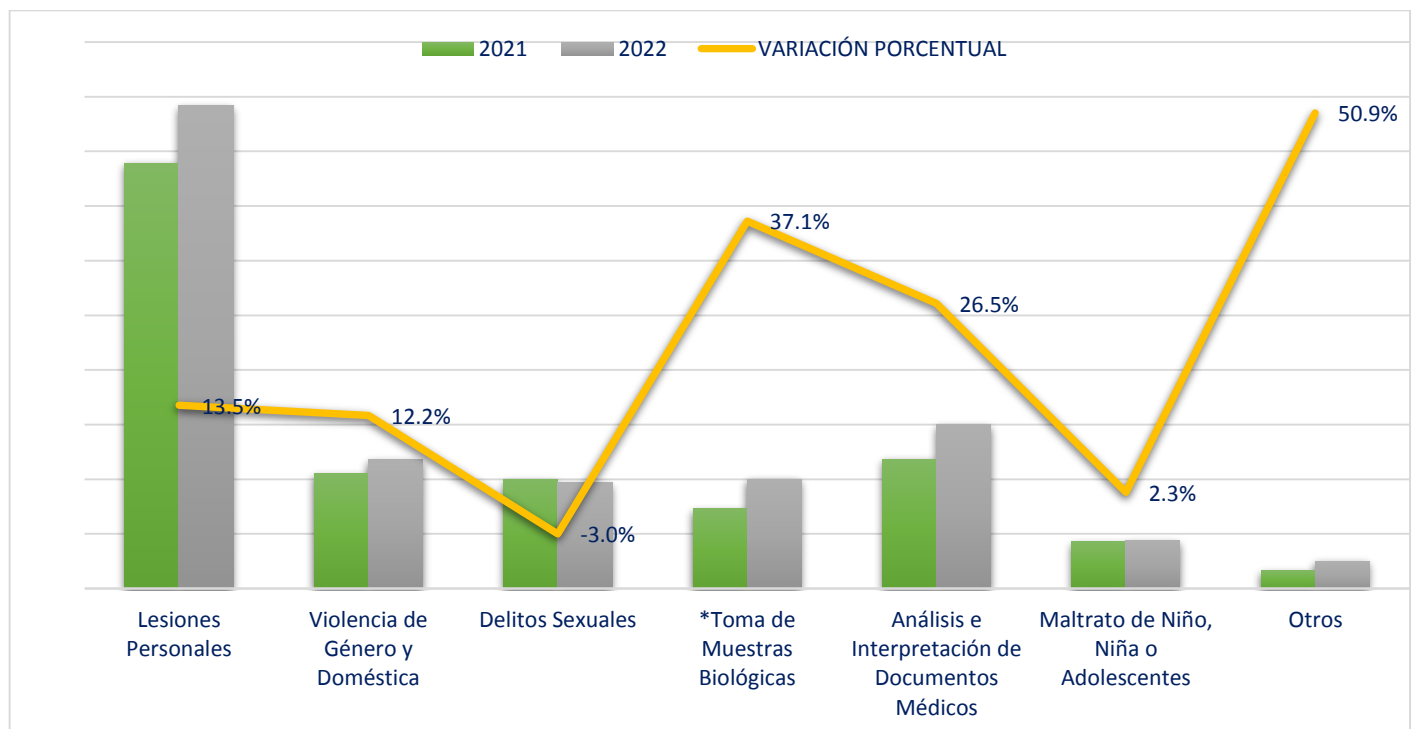
Cuadro 5. COMPARACIÓN DE LAS EVALUACIONES REALIZADAS EN LA UNIDAD DE CONSULTA EXTERNA, POR GÉNERO, SEGÚN TIPO DE PERICIA: ENERO A MARZO 2022 CON RESPECTO A ENERO A MARZO 2021

TIPO DE PERICIA	ENE-MARZO 2021		SIN DATOS	TOTAL	ENE-MAR 2022		SIN DATOS	TOTAL
	MASCULINO	FEMENINO			MASCULINO	FEMENINO		
TOTAL	3924	4325	205	8454	4645	5095	15	9756
Lesiones Personales	2161	1652	81	3894	2513	1905	1	4419
Análisis e Interpretación de Documentos Médicos	549	617	18	1184	617	869	12	1498
Violencia de Género y Doméstica	222	799	30	1051	206	973	0	1179
*Toma de Muestras Biológicas	604	122	5	731	808	194	0	1002
Delitos Sexuales	72	869	58	999	90	879	0	969
Maltrato de Niño, Niña o Adolescente	216	201	13	430	232	208	0	440
Valoración del Estado de Salud de Personas Privadas de Libertad	84	11	0	95	136	20	0	156
Valoración del Estado de Salud	9	3	0	12	34	23	0	57
Determinación de Embarazo	0	7	0	7	0	13	0	13
Determinación del Sexo	1	4	0	5	4	6	0	10
Descripción física	6	2	0	8	2	4	0	6
Estados de Intoxicación Aguda	0	0	0	0	1	0	2	3
Determinación de Edad Biológica	0	38	0	38	2	1	0	3
Determinación de Lactancia	0	0	0	0	0	1	0	1

Nota: *No es peritaje sino un procedimiento.

Fuente: Sección de Clínica Médico-Legal | Área de Estadística, Oficina de Planificación.

Gráfica 3. COMPARACIÓN DE LAS EVALUACIONES REALIZADAS EN LA UNIDAD DE CONSULTA EXTERNA, SEGÚN TIPO DE PERICIA: ENERO A MARZO 2022 CON RESPECTO A ENERO A MARZO 2021



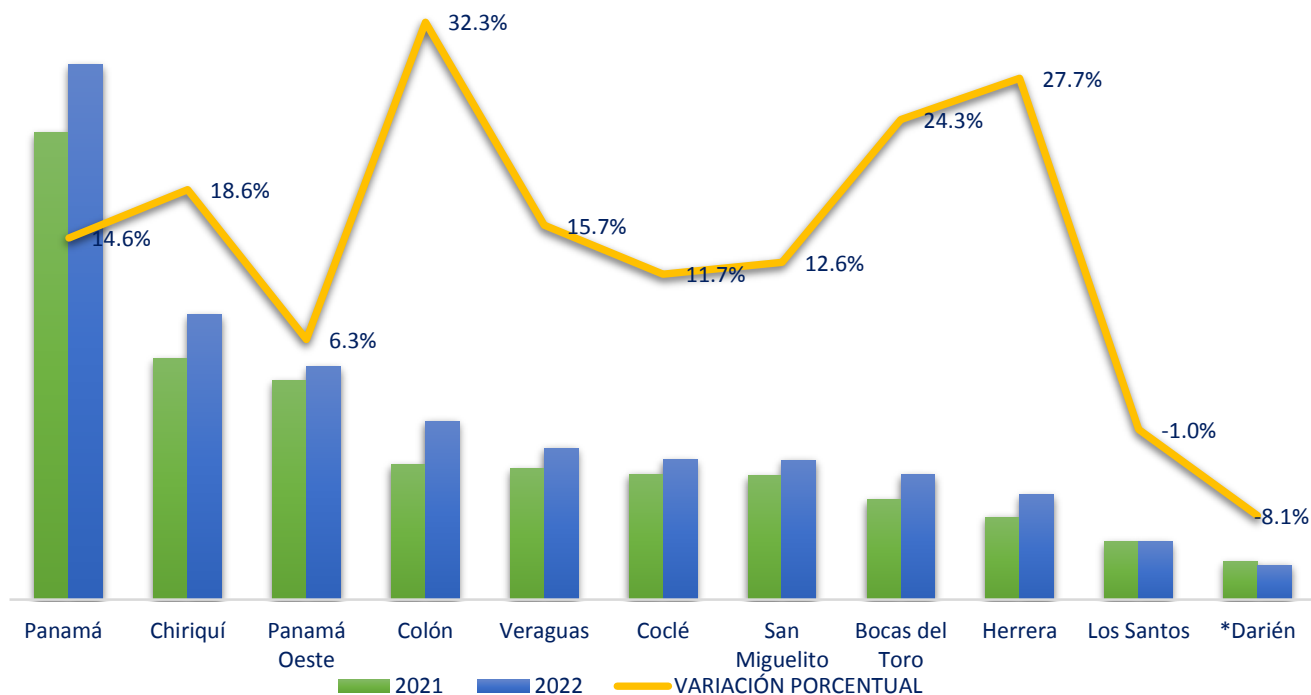
Fuente: Sección de Clínica Médico-Legal | Área de Estadística, Oficina de Planificación.

Cuadro 6. COMPARACIÓN DE LAS EVALUACIONES REALIZADAS EN LA UNIDAD DE CONSULTA EXTERNA, SEGÚN PROVINCIA: ENERO A MARZO 2022 CON RESPECTO A ENERO A MARZO 2021

AGENCIAS	PRIMER TRIMESTRE		VARIACIÓN ABSOLUTA	VARIACIÓN PORCENTUAL
	2021	2022		
TOTAL	8454	9756	1302	15.4%
Panamá	2295	2631	336	14.6%
Chiriquí	1183	1403	220	18.6%
Panamá Oeste	1076	1144	68	6.3%
Colón	662	876	214	32.3%
Veraguas	644	745	101	15.7%
Coclé	617	689	72	11.7%
San Miguelito	609	686	77	12.6%
Bocas del Toro	493	613	120	24.3%
Herrera	404	516	112	27.7%
Los Santos	286	283	-3	-1.0%
Darién	185	170	-15	-8.1%

Fuente: Sección de Clínica Médico-Legal | Área de Estadística, Oficina de Planificación.

Gráfica 4. COMPARACIÓN DE LAS EVALUACIONES REALIZADAS EN LA UNIDAD DE CONSULTA EXTERNA, SEGÚN PROVINCIA: ENERO A MARZO 2022 CON RESPECTO A ENERO A MARZO 2021



Fuente: Sección de Clínica Médico-Legal | Área de Estadística, Oficina de Planificación.

Cuadro 7. CASOS EVALUADOS EN LA UNIDAD DE ODONTOLOGÍA FORENSE, POR MES, SEGÚN LAS PROVINCIAS:
ENERO A MARZO DE 2022

PROVINCIA	TOTAL	ENERO			FEBRERO			MARZO		
		CLÍNICA MÉDICO LEGAL	MORGUE JUDICIAL	RESUELTOS	CLÍNICA MÉDICO LEGAL	MORGUE JUDICIAL	RESUELTOS	CLÍNICA MÉDICO LEGAL	MORGUE JUDICIAL	RESUELTOS
TOTAL	135	41	7	0	30	3	1	43	7	3
PORCENTAJE	100	30.4	5.2	0.0	22.2	2.2	0.7	31.9	5.2	2.2
Panamá	49	15	1	0	9	0	0	22	1	1
Chiriquí	46	14	1	0	15	0	1	13	0	2
Panamá Oeste	14	3	2	0	1	3	0	4	1	0
Bocas del Toro	8	7	0	0	0	0	0	1	0	0
Darién	7	0	2	0	0	0	0	0	5	0
Colon	7	0	0	0	4	0	0	3	0	0
Herrera	2	2	0	0	0	0	0	0	0	0
Coclé	1	0	1	0	0	0	0	0	0	0
Veraguas	1	0	0	0	1	0	0	0	0	0
Los Santos	0	0	0	0	0	0	0	0	0	0

Fuente: Sección de Clínica Médico-Legal | Área de Estadística, Oficina de Planificación.

Tabla 1. CANTIDAD DE CASOS RESUELTOS, POR LA SECCIÓN DE MALA PRAXIS, SEGÚN MES: ENERO A MARZO 2022

MES	CANTIDAD
Enero	0
Febrero	0
Marzo	0

Fuente: Sección de Mala Praxis | Área de Estadística, Oficina de Planificación.

Tabla 2. CANTIDAD DE CASOS RESUELTOS, POR EL CONSEJO MÉDICO FORENSE O JUNTA MÉDICO FORENSE: ENERO A MARZO 2022

REUNIÓN CONVOCADA	CANTIDAD
Consejo Médico Forense	0
Junta Médico Forense/Informe	0
TOTAL	0

Fuente: Sección de Mala Praxis | Área de Estadística, Oficina de Planificación.

Necropsias, reconocimientos, análisis de restos óseos, eliminaciones y diligencias de exhumación realizados en la Morgue Judicial a nivel nacional.

Cuadro 8. SERVICIOS PERICIALES REALIZADOS EN LA UNIDAD DE PATOLOGÍA FORENSE, POR MES: ENERO A MARZO 2022

SERVICIOS PERICIALES	TOTAL	MES		
		ENERO	FEBRERO	MARZO
TOTAL	802	261	263	278
PORCENTAJE	100	32.5	32.8	34.7
Necropsia Médico Legal	625	195	210	220
Reconocimiento Médico Legal	85	42	30	13
Análisis de Restos Óseos	2	0	1	1
Eliminaciones	89	24	21	44
Toma de muestras biológicas	1	0	1	0

Fuente: Sección de Patología Forense | Área de Estadística, Oficina de Planificación.

Cuadro 9. SERVICIOS PERICIALES REALIZADOS EN LA UNIDAD DE PATOLOGÍA FORENSE, POR MES, SEGÚN TIPO DE MUERTE: ENERO A MARZO 2022

TIPO DE MUERTE	TOTAL	MES		
		ENERO	FEBRERO	MARZO
TOTAL	802	261	263	278
PORCENTAJE	100	32.5	32.8	34.7
Traumática	325	97	103	125
Natural	365	126	123	116
Indeterminada	36	12	10	14
Pendiente de estudios complementarios	76	26	27	23

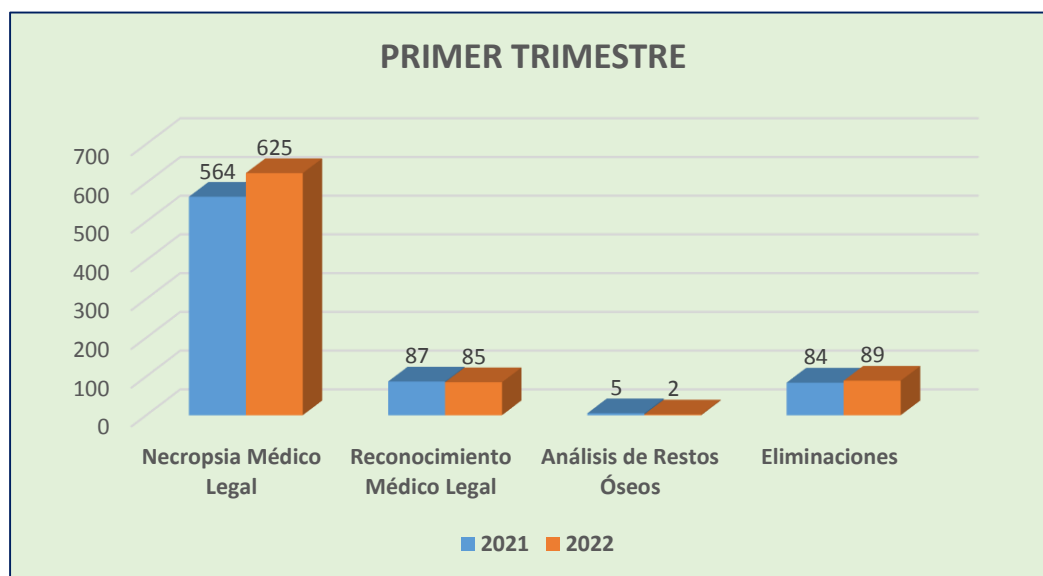
Fuente: Sección de Patología Forense | Área de Estadística, Oficina de Planificación.

Cuadro 10. COMPARACIÓN DE SERVICIOS PERICIALES REALIZADOS EN LA UNIDAD DE PATOLOGÍA FORENSE: ENERO A MARZO 2022 CON RESPECTO A ENERO A MARZO 2021

SERVICIO PERICIAL	PRIMER TRIMESTRE		VARIACIÓN ABSOLUTA	VARIACIÓN PORCENTUAL
	2021	2022		
TOTAL	740	801	61	8%
Necropsia Médico Legal	564	625	61	11%
Reconocimiento Médico Legal	87	85	-2	-2%
Análisis de Restos Óseos	5	2	-3	-60%
Eliminaciones	84	89	5	6%

Fuente: Sección de Patología Forense | Área de Estadística, Oficina de Planificación.

Gráfica 7. COMPARACIÓN DE SERVICIOS PERICIALES REALIZADOS EN LA UNIDAD DE PATOLOGÍA FORENSE: ENERO A MARZO 2022 CON RESPECTO AL ENERO A MARZO 2021



MUERTE TRAUMÁTICA

Cuadro 11. NECROPSIA MÉDICO LEGAL DE MUERTES TRAUMÁTICAS, POR PROVINCIA, SEGÚN MECANISMO CAUSAL: ENERO A MARZO 2022

MECANISMO CAUSAL	TOTAL	PROVINCIA									
		PANAMÁ	PANAMÁ OESTE	COLÓN	CHIRIQUÍ	VERAGUAS	COCLÉ	BOCAS DEL TORO	DARIÉN	LOS SANTOS	HERRERA
TOTAL	325	111	44	42	39	30	17	15	15	8	4
PORCENTAJE	100	34.2	13.5	12.9	12.0	9.2	5.2	4.6	4.6	2.5	1.2
Hecho de tránsito	79	23	10	2	14	9	7	8	2	4	0
Herida por proyectil de arma de fuego	76	42	9	18	3	0	1	1	2	0	0
Asfixia por ahorcadura	52	17	13	2	5	7	1	1	5	0	1
Sumersión	40	7	5	9	5	4	4	3	0	1	2
Trauma contundente	19	6	2	2	3	1	1	1	1	2	0
Precipitación	15	7	2	1	2	2	1	0	0	0	0
Herida por arma blanca	15	5	2	2	0	1	0	0	5	0	0
Intoxicación Aguda	11	2	0	1	5	2	0	0	0	1	0
Quemadura	6	1	0	4	0	1	0	0	0	0	0
Caída	5	1	1	0	1	1	1	0	0	0	0
Asfixia por sofocación	2	0	0	0	0	1	0	0	0	0	1
Asfixia por estrangulación	2	0	0	1	1	0	0	0	0	0	0
Ataque animal	2	0	0	0	0	1	0	1	0	0	0
Trauma eléctrico	1	0	0	0	0	0	1	0	0	0	0

Fuente: Sección de Patología Forense | Área de Estadística, Oficina de Planificación.

Cuadro 12. NECROPSIA MÉDICO LEGAL DE MUERTES TRAUMÁTICAS, POR MES, SEGÚN MECANISMO CAUSAL: ENERO A MARZO 2022

MECANISMO CAUSAL	TOTAL	MES		
		ENERO	FEBRERO	MARZO
TOTAL	325	97	103	125
PORCENTAJE	100	29.8	31.7	38.5
Hecho de tránsito	79	25	23	31
Herida por proyectil de arma de fuego	76	23	23	30
Asfixia por ahorcadura	52	16	22	14
Sumersión	40	13	12	15
Trauma contundente	19	7	5	7
Precipitación	15	6	3	6
Herida por arma blanca	15	4	4	7
Intoxicación Aguda	11	1	5	5
Quemadura	6	1	4	1
Caída	5	0	2	3
Asfixia por sofocación	2	0	0	2
Asfixia por estrangulación	2	0	0	2
Ataque animal	2	1	0	1
Trauma eléctrico	1	0	0	1

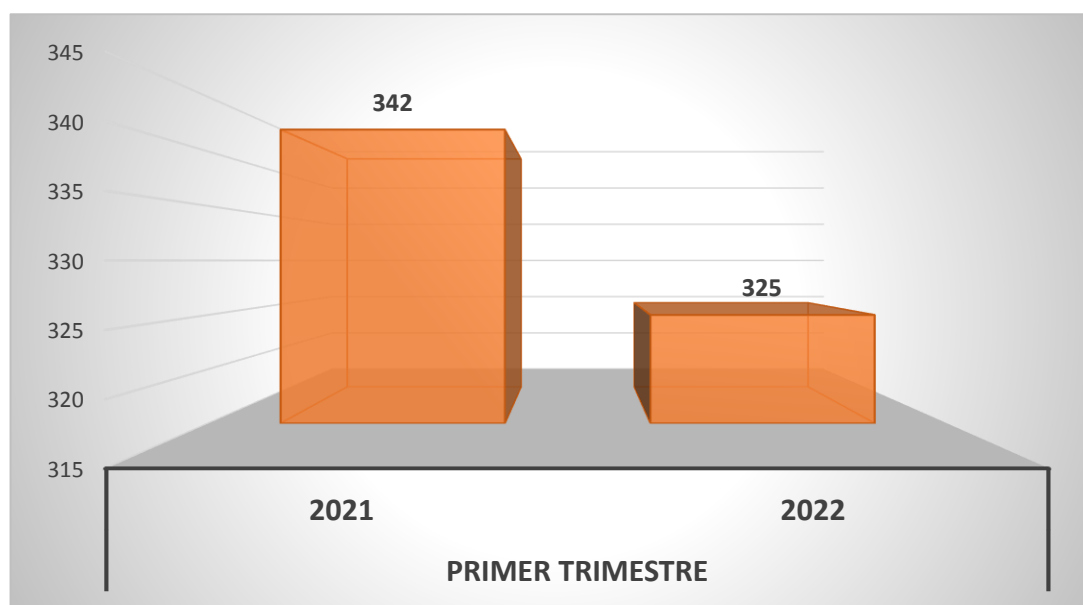
Fuente: Sección de Patología Forense | Área de Estadística, Oficina de Planificación.

Cuadro 13. COMPARACIÓN DE NECROPSIA MÉDICO LEGAL DE MUERTES TRAUMÁTICAS, SEGÚN MECANISMO CAUSAL: ENERO A MARZO 2022 CON RESPECTO A ENERO A MARZO 2021

MECANISMO CAUSAL	PRIMER TRIMESTRE		VARIACIÓN ABSOLUTA	VARIACIÓN PORCENTUAL
	2021	2022		
TOTAL	342	325	-17	-5%
Herida por proyectil de arma de fuego	118	76	-42	-36%
Hecho de tránsito	61	79	18	30%
Asfixia por sumersión	44	40	-4	-9%
Asfixia por ahorcadura	33	52	19	58%
Trauma contundente	20	19	-1	-5%
Intoxicación aguda	18	11	-7	-39%
Precipitación	13	15	2	15%
Herida por arma blanca	12	15	3	25%
Otras asfixias	5	0	-5	-100%
Quemadura	4	6	2	50%
Fulguración	4	0	-4	-100%
Trauma eléctrico	3	1	-2	-67%
Asfixia por estrangulación	3	2	-1	-33%
Ataque animal	2	2	0	0%
Asfixia por sofocación	2	2	0	0%
Caída	0	5	5	100%

Fuente: Sección de Patología Forense | Área de Estadística, Oficina de Planificación.

Gráfica 8. COMPARACIÓN DE NECROPSIA MÉDICO LEGAL DE MUERTES TRAUMÁTICAS, SEGÚN MECANISMO CAUSAL: ENERO A MARZO 2022 CON RESPECTO A ENERO A MARZO 2022



Sección de Patología Forense | Área de Estadística, Oficina de Planificación.

Fuente: Patología

ESTADÍSTICA DE CADÁVERES CON COVID-19

Cuadro 14. CASOS DE CADÁVERES CON COVID-19 QUE INGRESARON EN LAS MORGUES JUDICIALES, POR MES, SEGÚN LAS PROVINCIAS: ENERO A MARZO 2022

PROVINCIA	TOTAL	MES		
		ENERO	FEBRERO	MARZO
TOTAL	15	3	11	1
PORCENTAJE	100	20.0	73.3	6.7
Panamá	6	3	2	1
Chiriquí	5	0	5	0
Panamá Oeste	2	0	2	0
Bocas Del Toro	2	0	2	0

UNIDAD DE HISTOPATOLOGÍA

Cuadro 15. ANÁLISIS REALIZADOS EN LA UNIDAD DE HISTOPATOLOGÍA, POR MES, SEGÚN LAS PROVINCIAS: ENERO A MARZO 2022

PROVINCIA	ENERO A MARZO		
	INGRESO	EGRESO	PENDIENTE
TOTAL	67	0	67
UNIDAD DE HISTOPATOLOGÍA DE PANAMÁ	61	0	61
Panamá	44	0	44
Panamá Oeste	12	0	12
Colón	4	0	4
Darién	1	0	1
UNIDAD DE HISTOPATOLOGÍA DE VERAGUAS	6	0	6
Chiriquí	4	0	4
Bocas del Toro	1	0	1
Veraguas	1	0	1

Fuente: Unidad de Histopatología | Área de Estadística, Oficina de Planificación.

UNIDAD DE ANTROPOLOGÍA

Cuadro 16. ACTIVIDAD DE EXAMEN ANTROPOLÓGICO REALIZADA EN LA UNIDAD DE ANTROPOLOGÍA FORENSE, POR MES, SEGÚN LAS PROVINCIAS: ENERO A MARZO 2022

PROVINCIA	TOTAL	MES		
		ENERO	FEBRERO	MARZO
TOTAL	25	11	6	8
PORCENTAJE	100	44.0	24.0	32.0
Darién	10	5	0	5
Panamá Oeste	4	0	3	1
Chiriquí	4	4	0	0
Panamá	3	0	2	1
Colón	3	1	1	1
Bocas Del Toro	1	1	0	0

Fuente: Sección de Patología Forense | Área de Estadística, Oficina de Planificación.

SECCIÓN DE SALUD MENTAL FORENSE

*Cifras Preliminares

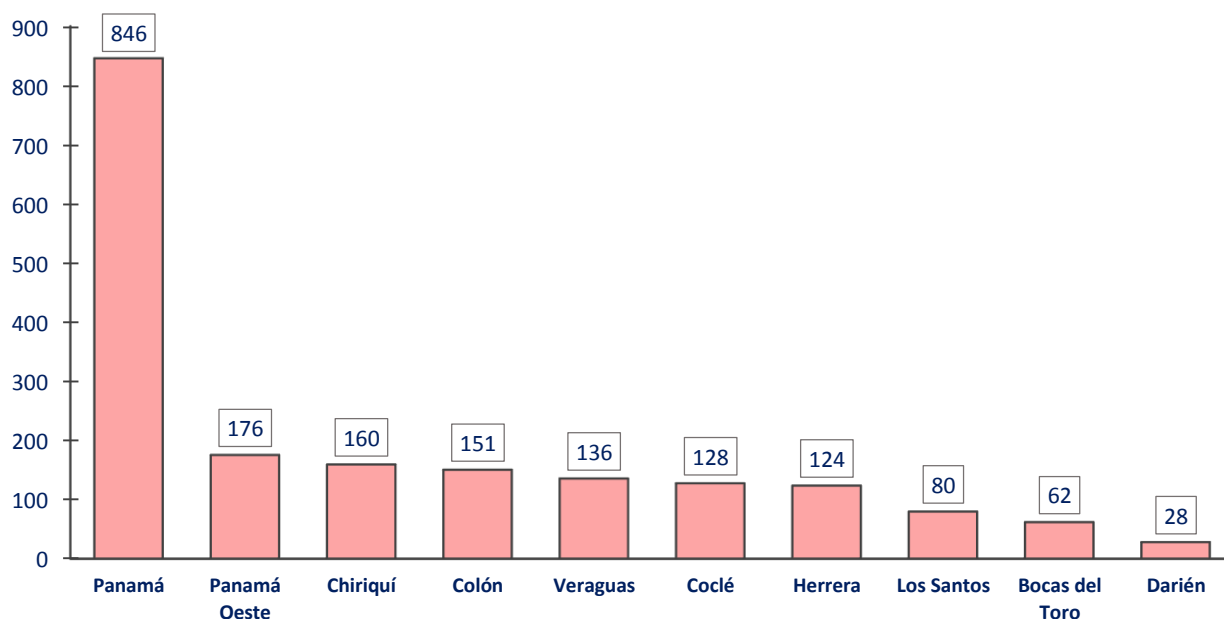
Unidades: Psiquiatría Forense | Psicología Forense | Trabajo Social Forense.

Cuadro 17. EVALUACIONES REALIZADAS EN LA SECCIÓN DE SALUD MENTAL FORENSE, SEGÚN LAS PROVINCIAS: ENERO A MARZO 2022

PROVINCIA	TOTAL	SECCIÓN DE SALUD MENTAL FORENSE		
		UNIDAD DE PSICOLOGÍA FORENSE	UNIDAD DE TRABAJO SOCIAL FORENSE	UNIDAD DE PSIQUIATRÍA FORENSE
TOTAL	1891	1310	366	215
PORCENTAJE	100	69.3	19.4	11.4
Panamá	846	549	129	168
Panamá Oeste	176	142	33	1
Chiriquí	160	138	14	8
Colón	151	123	28	0
Veraguas	136	86	47	3
Coclé	128	83	42	3
Herrera	124	80	17	27
Los Santos	80	53	27	0
Bocas del Toro	62	40	17	5
Darién	28	16	12	0

Fuente: Sección de Salud Mental Forense | Área de Estadística, Oficina de Planificación.

Gráfica 9. EVALUACIONES REALIZADAS EN LA SECCIÓN DE SALUD MENTAL FORENSE, SEGÚN LAS PROVINCIAS: ENERO A MARZO 2022



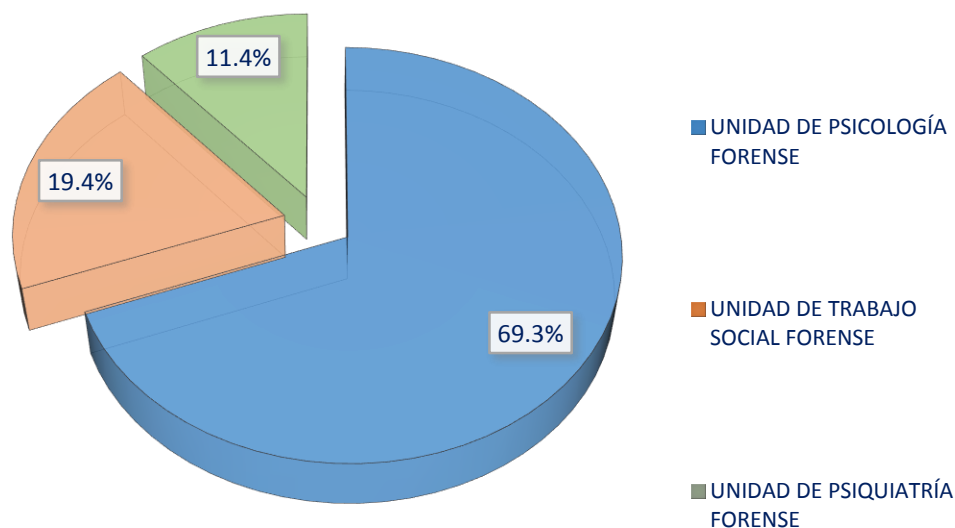
Fuente: Sección de Salud Mental Forense | Área de Estadística, Oficina de Planificación.

**Cuadro 18. EVALUACIONES REALIZADAS EN LA SECCIÓN DE SALUD MENTAL FORENSE, SEGÚN MES:
ENERO A MARZO 2022**

MES	TOTAL	SECCIÓN DE SALUD MENTAL FORENSE		
		UNIDAD DE PSICOLOGÍA FORENSE	UNIDAD DE TRABAJO SOCIAL FORENSE	UNIDAD DE PSIQUIATRÍA FORENSE
TOTAL	1891	1310	366	215
PORCENTAJE	100	69.3	19.4	11.4
Enero	523	341	105	77
Febrero	635	435	135	65
Marzo	733	534	126	73

Fuente: Sección de Salud Mental Forense | Área de Estadística, Oficina de Planificación.

Gráfica 10. EVALUACIONES REALIZADAS EN LA SECCIÓN DE SALUD MENTAL FORENSE: ENERO A MARZO 2022



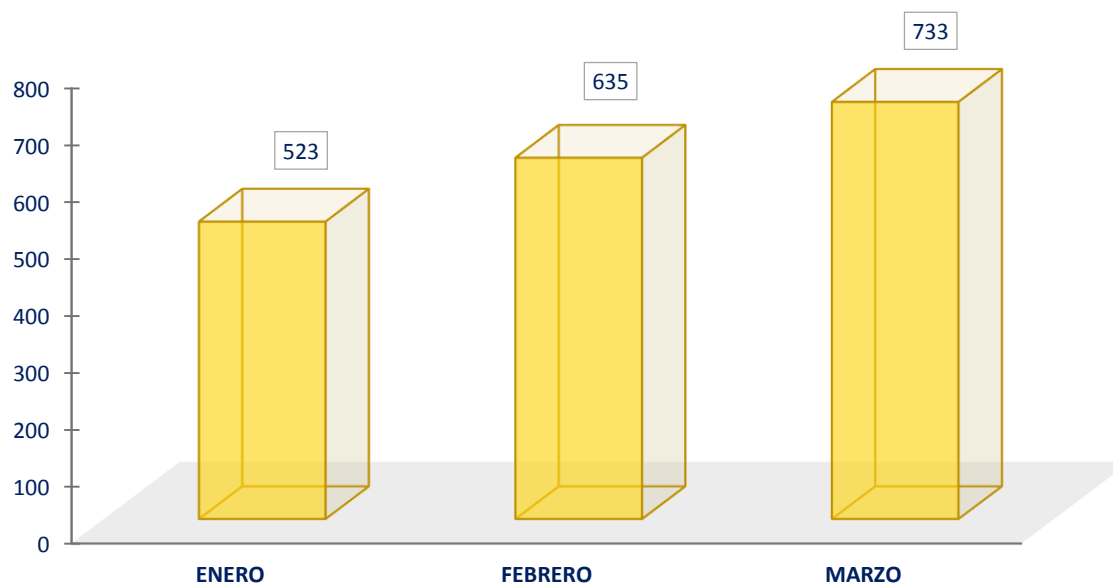
Fuente: Sección de Salud Mental Forense | Área de Estadística, Oficina de Planificación.

Cuadro 19. EVALUACIONES REALIZADAS EN LA SECCIÓN DE SALUD MENTAL FORENSE, POR MES, SEGÚN LAS PROVINCIAS: ENERO A MARZO 2022

PROVINCIA	TOTAL	MES		
		ENERO	FEBRERO	MARZO
TOTAL	1891	523	635	733
PORCENTAJE	100	27.7	33.6	38.8
Panamá	846	257	303	286
Panamá Oeste	176	35	70	71
Chiriquí	160	47	48	65
Colón	151	39	24	88
Veraguas	136	45	52	39
Coclé	128	31	41	56
Herrera	124	33	43	48
Los Santos	80	24	19	37
Bocas del Toro	62	12	29	21
Darién	28	0	6	22

Fuente: Sección de Salud Mental Forense | Área de Estadística, Oficina de Planificación.

Gráfica 11. EVALUACIONES REALIZADAS EN LA SECCIÓN DE SALUD MENTAL FORENSE, POR MES: ENERO A MARZO 2022



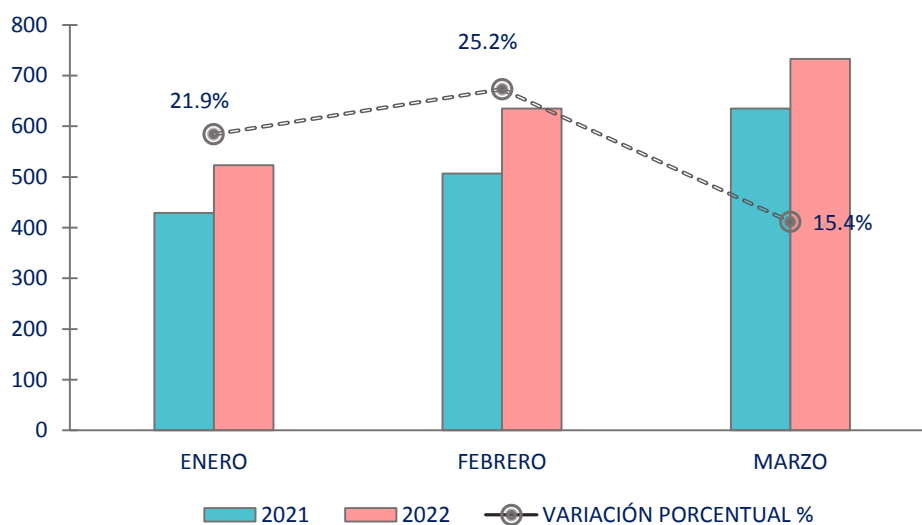
Fuente: Sección de Salud Mental Forense | Área de Estadística, Oficina de Planificación.

Cuadro 20. COMPARACIÓN DE EVALUACIONES REALIZADAS EN LA SECCIÓN DE SALUD MENTAL FORENSE: ENERO A MARZO 2022 CON RESPECTO A ENERO A MARZO 2021

MES	PRIMER TRIMESTRE		VARIACIÓN ABSOLUTA	VARIACIÓN PORCENTUAL %
	2021	2022		
TOTAL	1571	1891	320	20%
Enero	429	523	94	22%
Febrero	507	635	128	25%
Marzo	635	733	98	15%

Fuente: Sección de Salud Mental Forense | Área de Estadística, Oficina de Planificación.

Gráfica 12. COMPARACIÓN DE EVALUACIONES REALIZADAS EN LA SECCIÓN DE SALUD MENTAL FORENSE: ENERO A MARZO 2022 CON RESPECTO A ENERO A MARZO 2021



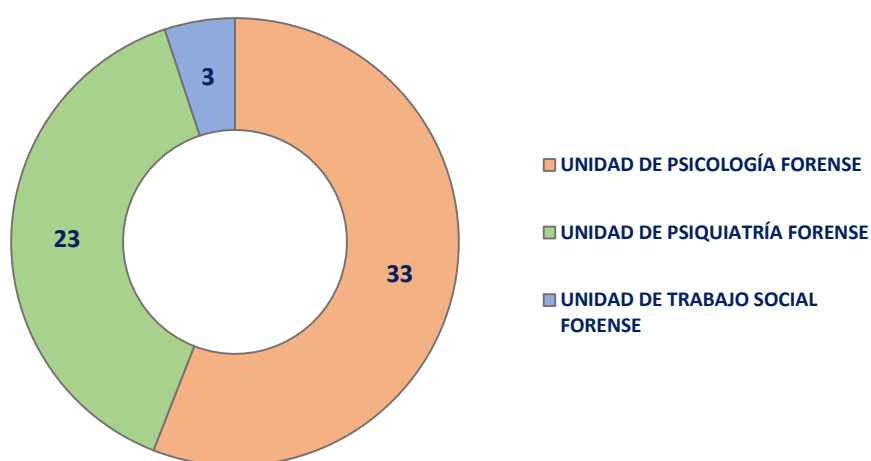
Fuente: Sección de Salud Mental Forense | Área de Estadística, Oficina de Planificación.

Cuadro 21. TELEPERITAJES REALIZADOS EN LA SECCIÓN DE SALUD MENTAL FORENSE, SEGÚN LAS PROVINCIAS: ENERO A MARZO 2022

PROVINCIA	TOTAL	SECCIÓN DE SALUD MENTAL FORENSE		
		UNIDAD DE PSICOLOGÍA FORENSE	UNIDAD DE PSIQUIATRÍA FORENSE	UNIDAD DE TRABAJO SOCIAL FORENSE
TOTAL	59	33	23	3
PORCENTAJE	100	55.9	39.0	5.1
Herrera	25	1	23	1
Chiriquí	8	8	0	0
Bocas del Toro	6	6	0	0
Panamá	4	4	0	0
Coclé	4	3	0	1
Darién	4	4	0	0
Veraguas	3	3	0	0
Colón	2	2	0	0
Los Santos	2	1	0	1
Panamá Oeste	1	1	0	0

Fuente: Sección de Salud Mental Forense | Área de Estadística, Oficina de Planificación.

Gráfica 13. TELEPERITAJES REALIZADOS EN LA SECCIÓN DE SALUD MENTAL FORENSE: ENERO A MARZO 2022



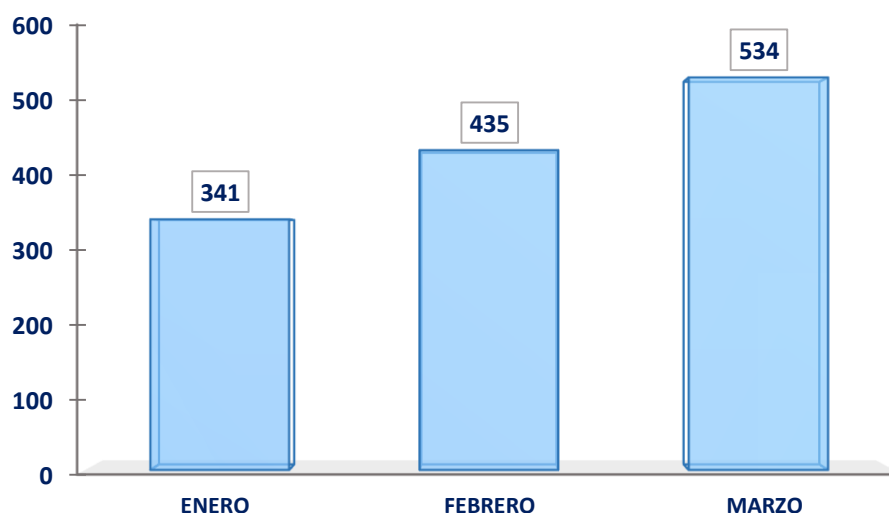
Fuente: Sección de Salud Mental Forense | Área de Estadística, Oficina de Planificación.

Cuadro 22. EVALUACIONES REALIZADAS EN LA UNIDAD DE PSICOLOGÍA FORENSE, POR MES, SEGÚN LAS PROVINCIAS: ENERO A MARZO 2022

PROVINCIA	TOTAL	MES		
		ENERO	FEBRERO	MARZO
TOTAL	1310	341	435	534
PORCENTAJE	100	26.0	33.2	40.8
Panamá	549	166	195	188
Panamá Oeste	142	34	50	58
Chiriquí	138	33	46	59
Colón	123	34	14	75
Veraguas	86	28	33	25
Coclé	83	20	27	36
Herrera	80	16	30	34
Los Santos	53	5	16	32
Bocas del Toro	40	5	20	15
Darién	16	0	4	12

Fuente: Sección de Salud Mental Forense | Área de Estadística, Oficina de Planificación.

Gráfica 14. EVALUACIONES REALIZADAS EN LA UNIDAD DE PSICOLOGÍA FORENSE, SEGÚN MES: ENERO A MARZO 2022



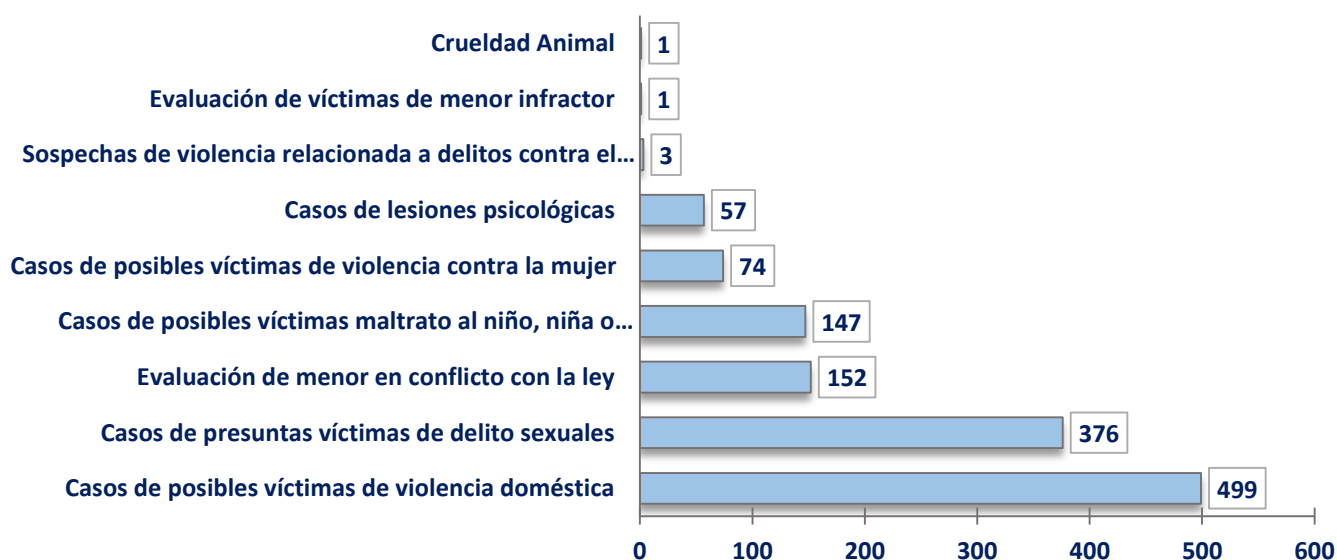
Fuente: Sección de Salud Mental Forense | Área de Estadística, Oficina de Planificación.

Cuadro 23. EVALUACIONES REALIZADAS UNIDAD DE PSICOLOGÍA FORENSE, POR PROVINCIA, SEGÚN TIPO DE PERICIA: ENERO A MARZO 2022

TIPO DE PERICIA	TOTAL	PROVINCIA									
		PANAMÁ	PANAMÁ OESTE	CHIRIQUÍ	COLÓN	VERAGUAS	COCLÉ	HERRERA	LOS SANTOS	BOCAS DEL TORO	DARIÉN
TOTAL	1310	549	142	138	123	86	83	80	53	40	16
PORCENTAJE	100	41.9	10.8	10.5	9.4	6.6	6.3	6.1	4.0	3.1	1.2
Casos de posibles víctimas de violencia doméstica	499	243	39	41	22	45	31	29	27	15	7
Casos de presuntas víctimas de delito sexuales	376	113	47	47	52	24	35	22	10	21	5
Evaluación de menor en conflicto con la ley	152	66	19	27	14	6	4	6	9	0	1
Casos de posibles víctimas maltrato al niño, niña o adolescente	147	84	28	5	3	9	4	9	2	0	3
Casos de posibles víctimas de violencia contra la mujer	74	23	9	15	5	2	8	8	0	4	0
Casos de lesiones psicológicas	57	15	0	3	27	0	1	6	5	0	0
Sospechas de violencia relacionada a delitos contra el orden jurídico familiar, integridad personal, libertad sexual, adulto mayor y género	3	3	0	0	0	0	0	0	0	0	0
Evaluación de Psicología de víctimas de menor infractor	1	1	0	0	0	0	0	0	0	0	0
Crueldad Animal	1	1	0	0	0	0	0	0	0	0	0

Fuente: Sección de Salud Mental Forense | Área de Estadística, Oficina de Planificación.

Gráfica 15. EVALUACIONES REALIZADAS EN LA UNIDAD DE PSICOLOGÍA FORENSE, SEGÚN TIPO DE PERICIA: ENERO A MARZO 2022



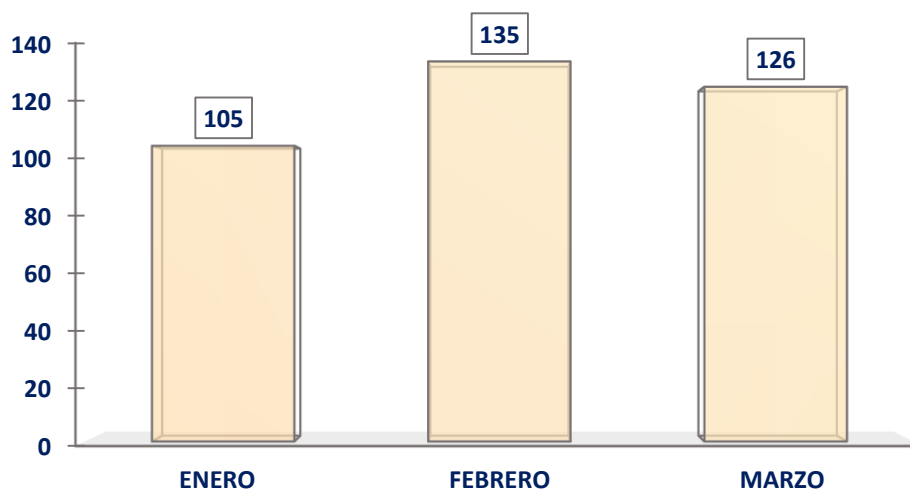
Fuente: Sección de Salud Mental Forense | Área de Estadística, Oficina de Planificación.

Cuadro 24. EVALUACIONES REALIZADAS EN LA UNIDAD DE TRABAJO SOCIAL FORENSE, POR MES, SEGÚN LAS PROVINCIAS: ENERO A MARZO 2022

TIPO DE PERICIA	TOTAL	MES		
		ENERO	FEBRERO	MARZO
TOTAL	366	105	135	126
PORCENTAJE	100	28.7	36.9	34.4
Panamá	129	35	55	39
Veraguas	47	16	19	12
Coclé	42	10	13	19
Panamá Oeste	33	0	20	13
Colón	28	5	10	13
Los Santos	27	19	3	5
Bocas del Toro	17	2	9	6
Herrera	17	7	4	6
Chiriquí	14	11	0	3
Darién	12	0	2	10

Fuente: Sección de Salud Mental Forense | Área de Estadística, Oficina de Planificación.

Gráfica 16. EVALUACIONES REALIZADAS EN LA UNIDAD DE TRABAJO SOCIAL FORENSE: ENERO A MARZO 2022




Fuente: Sección de Salud Mental Forense | Área de Estadística, Oficina de Planificación.

Cuadro 25. EVALUACIONES REALIZADAS EN LA UNIDAD DE TRABAJO SOCIAL FORENSE, POR PROVINCIA, SEGÚN TIPO DE PERICIA: ENERO A MARZO 2022

TIPO DE PERICIA	TOTAL	PROVINCIA									
		PANAMÁ	VERAGUAS	COCLÉ	PANAMÁ OESTE	COLÓN	LOS SANTOS	BOCAS DEL TORO	HERRERA	CHIRIQUÍ	DARIÉN
TOTAL	366	129	47	42	33	28	27	17	17	14	12
PORCENTAJE	100	35.2	12.8	11.5	9.0	7.7	7.4	4.6	4.6	3.8	3.3
Evaluación de menor en conflicto con la ley	130	63	9	9	19	14	7	0	5	3	1
Casos de violencia contra la mujer, violencia doméstica, delito sexual, homicidio y femicidio	103	39	11	6	7	11	8	7	6	3	5
Casos de abuso sexual al niño, niña y adolescente	78	20	10	20	6	1	0	5	5	5	6
Casos de maltrato, negligencia o condición de riesgo en niño, niña y adolescente	51	3	17	7	1	2	12	5	1	3	0
Evaluación de Trabajo Social de víctimas de menor infractor	4	4	0	0	0	0	0	0	0	0	0

Fuente: Sección de Salud Mental Forense | Área de Estadística, Oficina de Planificación.

Gráfica 17. EVALUACIONES REALIZADAS EN LA UNIDAD DE TRABAJO SOCIAL FORENSE, SEGÚN TIPO DE PERICIA: ENERO A MARZO 2022



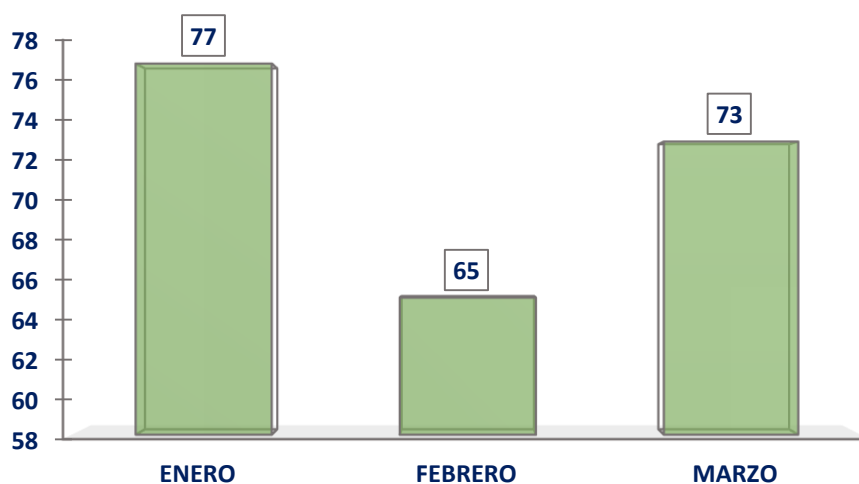
Fuente: Sección de Salud Mental Forense | Área de Estadística, Oficina de Planificación.

Cuadro 26. EVALUACIONES REALIZADAS EN LA UNIDAD DE PSIQUIATRÍA FORENSE, POR MES, SEGÚN LAS PROVINCIAS: ENERO A MARZO 2022

TIPO DE PERICIA	TOTAL	MES		
		ENERO	FEBRERO	MARZO
TOTAL	215	77	65	73
PORCENTAJE	100	35.8	30.2	34.0
Panamá	168	56	53	59
Herrera	27	10	9	8
Chiriquí	8	3	2	3
Bocas del Toro	5	5	0	0
Coclé	3	1	1	1
Veraguas	3	1	0	2
Panamá Oeste	1	1	0	0

Fuente: Sección de Salud Mental Forense | Área de Estadística, Oficina de Planificación.

Gráfica 18. EVALUACIONES REALIZADAS EN LA UNIDAD DE PSIQUIATRÍA FORENSE: ENERO A MARZO 2022



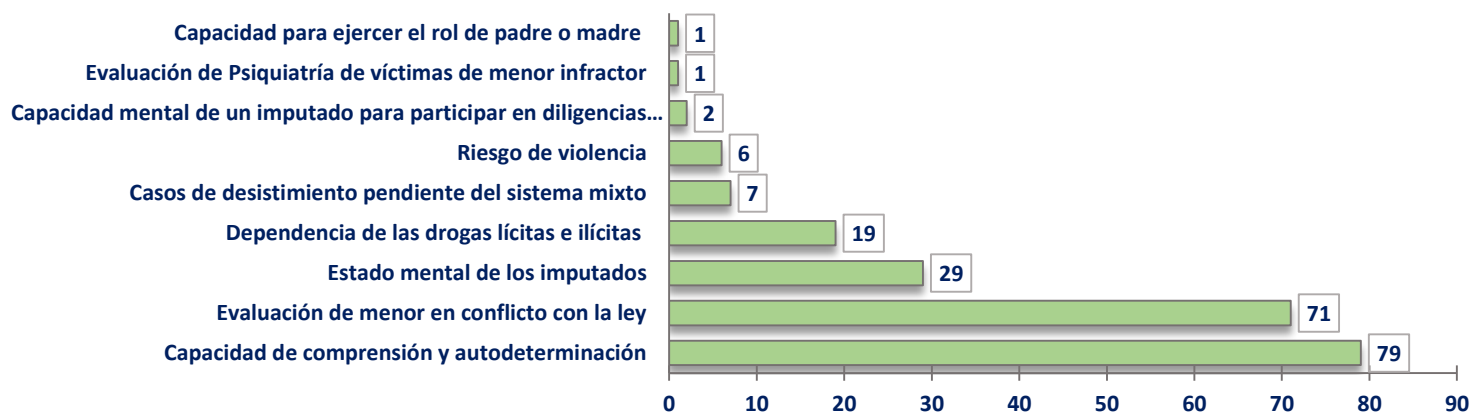
Fuente: Sección de Salud Mental Forense | Área de Estadística, Oficina de Planificación.

Cuadro 27. EVALUACIONES REALIZADAS EN LA UNIDAD PSIQUIATRÍA FORENSE, POR PROVINCIA, SEGÚN TIPO DE PERICIA: ENERO A MARZO 2022

TIPO DE PERICIA	TOTAL	PROVINCIA						
		PANAMÁ	HERRERA	CHIRIQUÍ	BOCAS DEL TORO	COCLÉ	VERAGUAS	PANAMÁ OESTE
TOTAL	215	168	27	8	5	3	3	1
PORCENTAJE	100	78.1	12.6	3.7	2.3	1.4	1.4	0.5
Capacidad de comprensión y autodeterminación	79	69	3	4	0	1	2	0
Evaluación de menor en conflicto con la ley	71	59	3	3	2	2	1	1
Estado mental de los imputados	29	17	11	0	1	0	0	0
Dependencia de las drogas lícitas e ilícitas	19	7	9	1	2	0	0	0
Casos de desistimiento pendiente del sistema mixto	7	7	0	0	0	0	0	0
Riesgo de violencia	6	5	1	0	0	0	0	0
Capacidad mental de un imputado para participar en diligencias judiciales	2	2	0	0	0	0	0	0
Evaluación de Psiquiatría de víctimas de menor infractor	1	1	0	0	0	0	0	0
Capacidad para ejercer el rol de padre o madre	1	1	0	0	0	0	0	0

Fuente: Sección de Salud Mental Forense | Área de Estadística, Oficina de Planificación.

Gráfica 19. EVALUACIONES REALIZADAS EN UNIDAD PSIQUIATRÍA FORENSE, SEGÚN TIPO DE PERICIA: ENERO A MARZO 2022



Fuente: Sección de Salud Mental Forense | Área de Estadística, Oficina de Planificación.

SUBDIRECCIÓN DE CRIMINALÍSTICA

SECCIONES, UNIDADES Y LABORATORIOS FORENSES

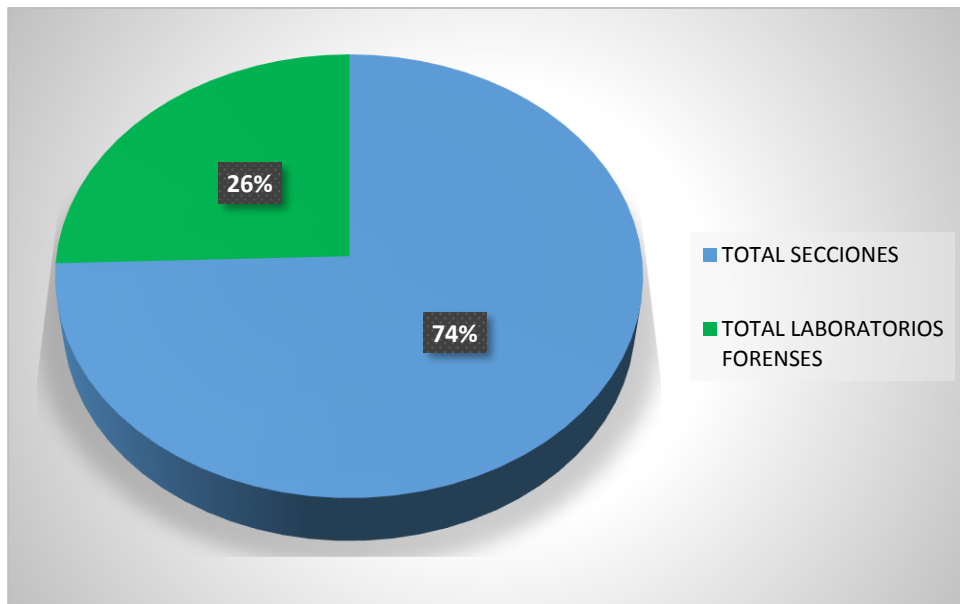
*Cifras preliminares

Cuadro 28. PERITAJES REALIZADOS, POR MES, SEGÚN LA SUBDIRECCIÓN DE CRIMINALÍSTICA: ENERO A MARZO 2022

SUBDIRECCIÓN DE CRIMINALÍSTICA	TOTAL	MES		
		ENERO	FEBRERO	MARZO
TOTAL	15282	4572	5170	5540
SECCIONES Y UNIDADES	7405	3467	3938	4247
Sección de Criminalística de Campo	3215	1010	1021	1,184
Sección de Identificación Criminal y Civil	1512	446	552	514
Sección de Fotografía Forense	1863	529	692	642
Sección de Morfología Facial	1124	337	385	402
Unidad de Extracción, Fijación y Análisis de Video	869	242	313	314
Sección de Balística Forense	807	277	237	293
Sección de Planimetría Forense	636	171	194	271
Sección de Informática Forense	905	242	320	343
Sección de Accidentología Forense	358	96	107	155
Sección de Documentología Forense	91	29	33	29
Unidad de Revelado Lofoscópico	127	47	40	40
Unidad Forense en Explosiones e Incendios	45	19	12	14
Unidad de Mecánica Forense	22	2	10	10
Unidad de Análisis de Señas y Signos	57	15	17	25
Sección de Auditoría Forense	21	5	5	11
LABORATORIOS FORENSES	3630	1105	1232	1293
Laboratorio de Sustancias Controladas	1768	508	635	625
Laboratorio de Toxicología Forense	743	215	198	330
Laboratorio de Análisis Biomolecular	529	208	218	103
Laboratorio de Serología	468	143	123	202
Laboratorio de Química Forense	101	25	50	26
Laboratorio de Biología Forense	21	6	8	7

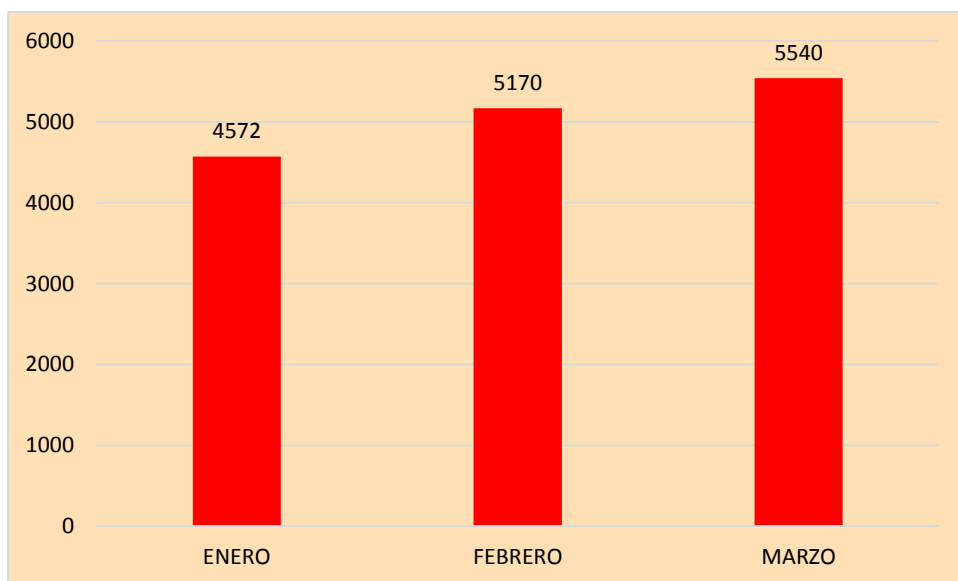
Fuente: Subdirección de Criminalística | Área de Estadística, Oficina de Planificación.

Gráfica 20. PORCENTAJE DE PERITAJES REALIZADOS, SEGÚN LA SUBDIRECCIÓN DE CRIMINALÍSTICA: ENERO A MARZO 2022



Fuente: Subdirección de Criminalística | Área de Estadística, Oficina de Planificación.

Gráfica 21. PERITAJES REALIZADOS, POR MES, SEGÚN LA SUBDIRECCIÓN DE CRIMINALÍSTICA: ENERO A MARZO 2022



Fuente: Subdirección de Criminalística | Área de Estadística, Oficina de Planificación.

Cuadro 29. COMPARACIÓN DE LOS PERITAJES REALIZADOS, POR LA SUBDIRECCIÓN DE CRIMINALÍSTICA ENERO A MARZO 2022 CON RESPECTO A ENERO A MARZO 2021

SUBDIRECCIÓN DE CRIMINALÍSTICA	TOTAL	PRIMER TRIMESTRE			
		2021	2022	VARIACION ABSOLUBTA	VARIACION PORCENTUAL
TOTAL	28534	13252	15282	2030	15%
SECCIONES Y UNIDADES	21810	10158	11652	1494	15%
Sección de Criminalística de Campo	6018	2803	3215	412	15%
Sección de Fotografía Forense	3608	1745	1863	118	7%
Sección de Identificación Criminal y Civil	3127	1615	1512	-103	-6%
Sección de Morfología Facial	1839	715	1124	409	57%
Unidad de Extracción, Fijación y Análisis de Video	1619	750	869	119	16%
Sección de Balística Forense	1506	699	807	108	15%
Sección de Informática Forense	1442	537	905	368	69%
Sección de Planimetría Forense	1233	597	636	39	7%
Sección de Accidentología Forense	697	339	358	19	6%
Unidad de Revelado Lofoscópico	213	86	127	41	48%
Sección de Documentología Forense	211	120	91	-29	-24%
Unidad Forense en Explosiones e Incendios	90	45	45	0	0%
Unidad de Análisis de Señas y Signos	86	29	57	28	97%
Unidad de Mecánica Forense	71	49	22	-27	-55%
Sección de Auditoría Forense	50	29	21	-8	-28%
LABORATORIOS FORENSES	6724	3094	3630	536	17%
Laboratorio de Sustancias Controladas	3360	1592	1768	176	11%
Laboratorio de Toxicología Forense	1515	772	743	-29	-4%
Laboratorio de Serología	856	388	468	80	21%
Laboratorio de Análisis Biomolecular	806	277	529	252	91%
Laboratorio de Química Forense	158	57	101	44	77%
Laboratorio de Biología Forense	29	8	21	13	163%

Fuente: Subdirección de Criminalística | Área de Estadística, Oficina de Planificación.

Cuadro 30. PERITAJES REALIZADOS EN LAS SECCIONES O UNIDADES Y LABORATORIOS, POR MES, SEGÚN LAS AGENCIAS: ENERO A MARZO 2022

AGENCIAS DE CRIMINALÍSTICA	TOTAL	MES		
		ENERO	FEBRERO	MARZO
TOTAL	15282	4572	5170	5540
PORCENTAJE	100	29.9	33.8	36.3
AGENCIA DE BOCAS DEL TORO	374	107	128	139
PORCENTAJE	2.4	0.7	0.8	0.9
Sección de Criminalística de Campo	154	45	51	58
Sección de Fotografía Forense	104	28	41	35
Sección de Identificación Criminal y Civil	70	22	20	28
Sección de Planimetría Forense	46	12	16	18
AGENCIA DE COCLÉ	627	191	196	240
PORCENTAJE	4.1	1.2	1.3	1.6
Sección de Criminalística de Campo	216	66	67	83
Sección de Fotografía Forense	112	35	37	40
Sección de Identificación Criminal y Civil	111	27	34	50
Sección de Planimetría Forense	67	18	22	27
Sección de Accidentología Forense	61	26	20	15
Unidad de Extracción, Fijación y Análisis de Video	43	15	12	16
Sección de Morfología Facial	15	3	4	8
Sección de Auditoria Forense	2	1	0	1
AGENCIA DE COLÓN	915	287	367	261
PORCENTAJE	6.0	1.9	2.4	1.7
Sección de Criminalística de Campo	229	73	78	78
Sección de Fotografía Forense	198	44	105	49
Unidad de Extracción, Fijación y Análisis de Video	108	40	33	35
Sección de Identificación Criminal y Civil	98	39	52	7
Sección de Planimetría Forense	94	34	21	39
Sección de Balística Forense	85	30	27	28
Sección de Morfología Facial	62	16	39	7
Unidad de Análisis de Señas y Signos	24	6	8	10
Sección de Accidentología Forense	17	5	4	8
AGENCIA CHIRIQUÍ	861	232	274	355
PORCENTAJE	5.6	1.5	1.8	2.3
Sección de Criminalística de campo de David	183	49	51	83
Sección de Criminalística de campo de Bugaba	150	47	40	63
Unidad de Extracción, Fijación y Análisis de Video	140	29	66	45
Sección de Informática Forense	139	39	45	55
Sección de Fotografía Forense	102	33	28	41
Sección de Accidentología Forense	50	11	12	27
Sección de Identificación Criminal y Civil	39	10	10	19
Sección de Morfología Facial	36	6	11	19
Sección de Planimetría Forense	20	6	11	3
Sección de Auditoria Forense	2	2	0	0
AGENCIA DE DARIÉN	81	21	26	34
PORCENTAJE	1	0.1	0.2	0.2
Sección de Criminalística de Campo	39	16	11	12
Sección de Fotografía Forense	28	3	12	13
Sección de Planimetría Forense	14	2	3	9

AGENCIA DE HERRERA	350	102	117	131
PORCENTAJE	2.3	0.7	0.8	0.9
Sección de Criminalística de Campo	131	33	45	53
Sección de Identificación Criminal y Civil	108	32	36	40
Unidad de Extracción, Fijación y Análisis de Video	31	11	10	10
Sección de Accidentología Forense	31	9	11	11
Sección de Fotografía Forense	30	10	9	11
Sección de Planimetría Forense	11	2	3	6
Sección de Morfología Facial	8	5	3	0
AGENCIA DE LOS SANTOS	523	160	158	205
PORCENTAJE	3.4	1.0	1.0	1.3
Sección de Criminalística de Campo	165	54	46	65
Sección de Informática Forense	125	39	48	38
Sección de Identificación Criminal y Civil	91	25	25	41
Sección de Fotografía Forense	63	18	16	29
Unidad de Extracción, Fijación y Análisis de Video	31	11	10	10
Sección de Accidentología Forense	25	4	8	13
Sección de Planimetría Forense	20	7	4	9
Sección de Morfología Facial	3	2	1	0
AGENCIA DE PANAMÁ-ANCÓN	2261	714	745	802
PORCENTAJE	14.8	4.7	4.9	5.2
Sección de Balística Forense	597	214	176	207
Sección de Identificación Criminal y Civil	520	193	177	150
Sección de Fotografía Forense	489	124	175	190
Sección de Criminalística de Campo	469	137	173	159
Sección de Planimetría Forense	122	28	22	72
Sección de Documentología Forense	64	18	22	24
AGENCIA DE PANAMÁ- CALIDONIA	1886	567	689	630
PORCENTAJE	12.3	3.7	4.5	4.1
Sección de Morfología Facial	761	246	284	231
Sección de Informática Forense	593	164	227	202
Unidad de Extracción, Fijación y Análisis de Video	329	98	110	121
Unidad de Revelado Lofoscópico	84	25	31	28
Sección de Accidentología Forense	63	16	22	25
Unidad Forense de Explosiones e Incendios	24	10	8	6
Unidad de Análisis de Señas y Signos	18	6	4	8
Sección de Auditoría Forense	14	2	3	9
AGENCIA DE PANAMÁ-SAN MIGUELITO	1118	352	367	399
PORCENTAJE	7.3	2.3	2.4	2.6
Sección de Criminalística de Campo	479	172	150	157
Sección de Fotografía Forense	278	99	99	80
Sección de Identificación Criminal y Civil	149	34	45	70
Sección de Morfología Facial	71	11	21	39
Sección de Planimetría Forense	67	21	20	26
Unidad de Extracción, Fijación y Análisis de Video	55	9	25	21
Sección de Accidentología Forense	19	6	7	6
AGENCIA DE PANAMÁ-METRO ESTE	354	116	112	126
PORCENTAJE	2.3	0.8	0.7	0.8
Sección de Criminalística de Campo	251	88	74	89
Sección de Fotografía Forense	64	18	20	26
Sección de Planimetría Forense	39	10	18	11
AGENCIA DE PANAMÁ-CHEPO	64	22	24	18
PORCENTAJE	0.42	0.1	0.2	0.1
Sección de Criminalística de Campo	37	14	11	12
Sección de Identificación Criminal y Civil	24	8	12	4
Sección de Accidentología Forense	3	0	1	2

AGENCIA DE PANAMÁ OESTE	1305	323	463	519
PORCENTAJE	8.5	2.1	3.0	3.4
Sección de Criminalística de Campo	477	145	144	188
Sección de Fotografía Forense	239	52	104	83
Sección de Identificación Criminal y Civil	180	28	119	33
Sección de Morfología Facial	157	45	20	92
Sección de Planimetría Forense	75	15	31	29
Unidad de Extracción, Fijación y Análisis de Video	71	21	25	25
Sección de Informática Forense	48	0	0	48
Unidad de Mecánica Forense	22	2	10	10
Sección de Accidentología Forense	16	10	3	3
Unidad de Análisis de Señas y Signos	15	3	5	7
Unidad Forense de Explosiones e Incendios	3	2	1	0
Sección de Auditoria Forense	2	0	1	1
AGENCIA DE VERAGUAS	933	273	272	388
PORCENTAJE	6.1	1.8	1.8	2.5
Sección de Criminalística de Campo	235	71	80	84
Sección de Fotografía Forense	170	66	55	49
Sección de Balística Forense	125	33	34	58
Sección de Identificación Criminal y Civil	122	28	22	72
Sección de Accidentología Forense	73	9	19	45
Unidad de Extracción, Fijación y Análisis de Video	61	8	22	31
Sección de Planimetría Forense	47	15	14	18
Unidad de Revelado Lofoscópico	43	22	9	12
Sección de Documentología	27	11	11	5
Unidad Forense de Explosiones e Incendios	18	7	3	8
Sección de Morfología Facial	11	3	2	6
Sección de Auditoria Forense	1	0	1	0
LABORATORIOS	3630	1105	1232	1293
PORCENTAJE	23.8	7.2	8.1	8.5
Laboratorio de Sustancia Controladas	1768	508	635	625
Laboratorio de Toxicología Forense	743	215	198	330
Laboratorio de Análisis Biomolecular	529	208	218	103
Laboratorio de Serología	468	143	123	202
Laboratorio de Química Forense	101	25	50	26
Laboratorio de Biología Forense	21	6	8	7

Fuente: Subdirección de Criminalística | Área de Estadística, Oficina de Planificación.