

Guía

Reasignación de casos

Plataforma Tecnológica del

Sistema Penal Acusatorio

Dirigido a todos los **Jefes** de la plataforma tecnológica,
Encargados de Laboratorios , Secciones o Unidades

Del Sistema Penal Acusatorio de Panamá Criminalística y
Medicina Forense

1. Ventana de Inicio

Ingrese al portal con su usuario y contraseña luego haga clic en el Botón “Acceder” para ingresar a la plataforma.




Portal Sistema Penal Acusatorio

[Olvide mi clave!](#) [Acceder](#)



2. Ventana General del SPA

Seleccione el Puesto de Trabajo desde el cual se realiza el Reparto de Casos (Unidad , Sección o Laboratorio)

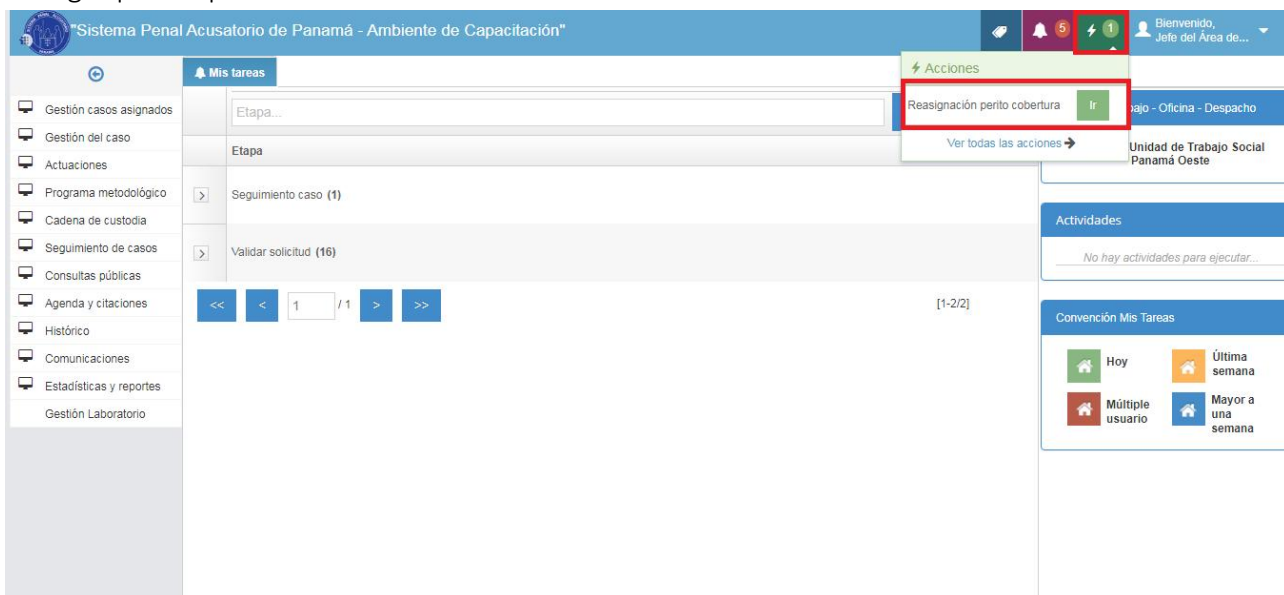


The screenshot displays the SPA interface. At the top, there are logos for the 'Autoridad Nacional para la Innovación Gubernamental' and the 'SISTEMA PENAL ACUSATORIO PANAMÁ'. Below these, a modal window titled 'Seleccione Un Puesto De Trabajo' is open, listing several job positions under the category 'Puesto de Trabajo - Oficina - Despacho':

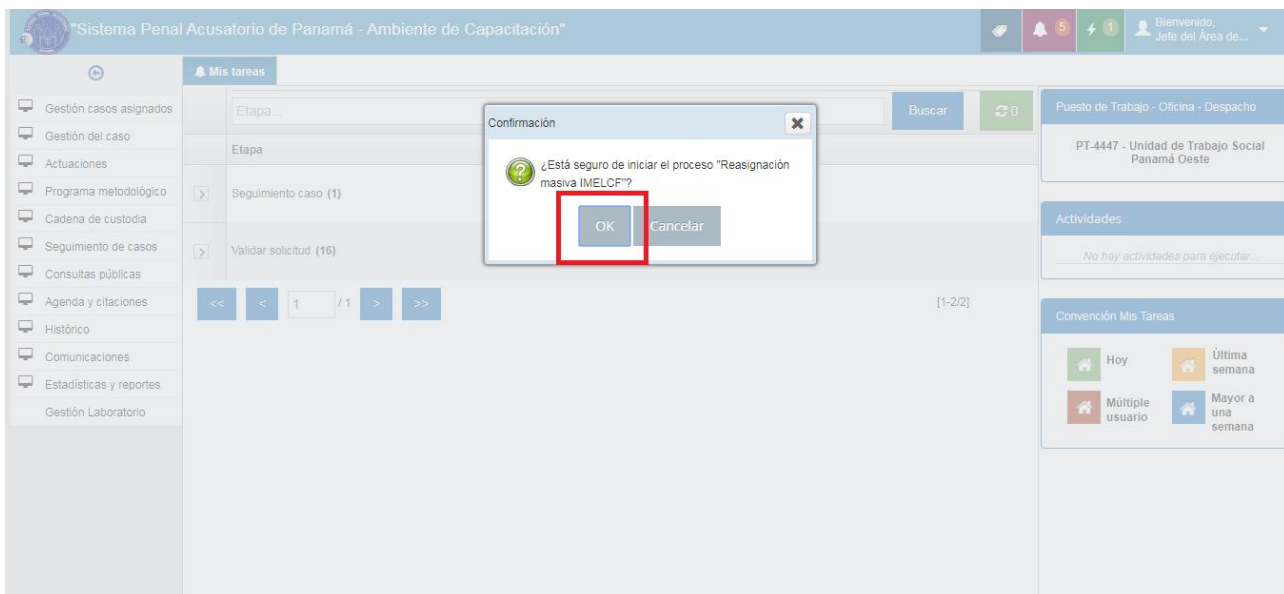
Seleccione Un Puesto De Trabajo
Puesto de Trabajo - Oficina - Despacho
PT-4447 - Unidad de Trabajo Social Panamá Oeste
PT-6352 - Unidad de Psicología Forense Panamá Oeste
PT-7992 - Jefe de Area de Medicina Forense Panamá Oeste
PT-7996 - Unidad de Consulta Externa Panamá Oeste
PT-7997 - Unidad de Patología Forense Panamá Oeste

Below the list, there are two buttons: 'Cerrar' (Close) and 'Acceder' (Access). At the bottom of the interface, there is a row of logos for various Panamanian institutions, including the 'MINISTERIO DE GOBIERNO', 'ORGANO JUDICIAL', 'PGN', and 'Autoridad Nacional de Regulación'. A 'powered by XOFIX' logo is visible in the bottom right corner.

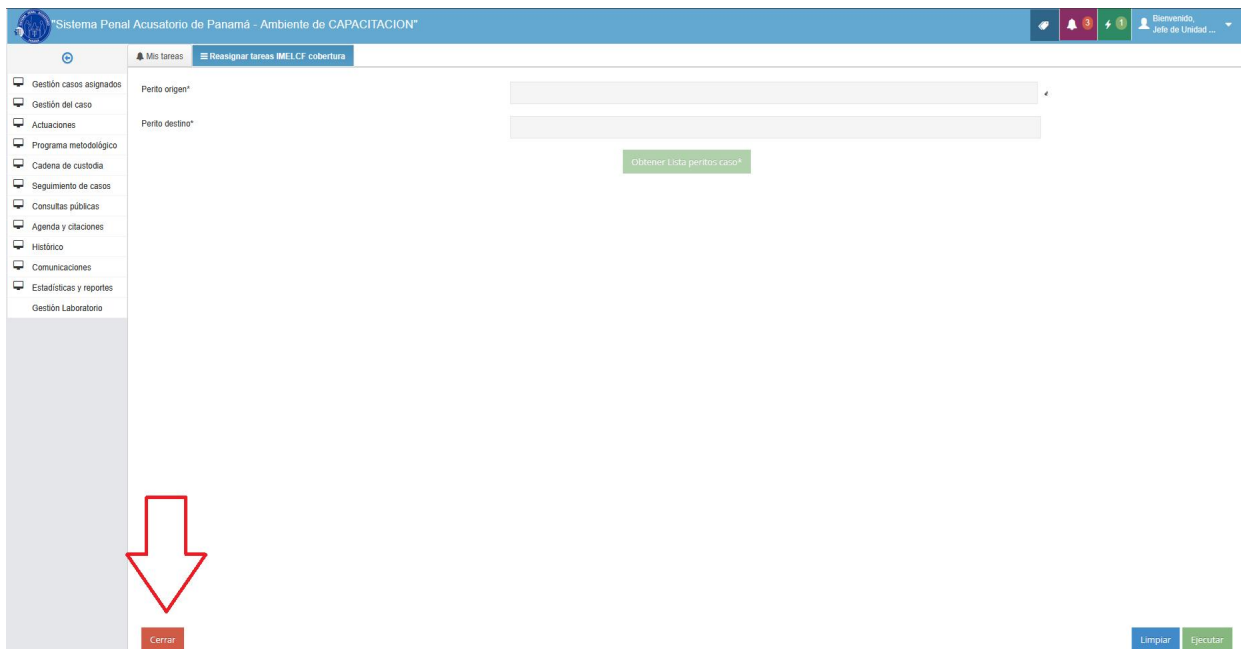
3. Para iniciar el proceso de Reasignación de casos , le damos clic al icono del “rayo” que está ubicado arriba a la derecha justo al lado de su nombre de usuario , y en el cuadro de dialogo que le aparece le damos clic en “Ir”



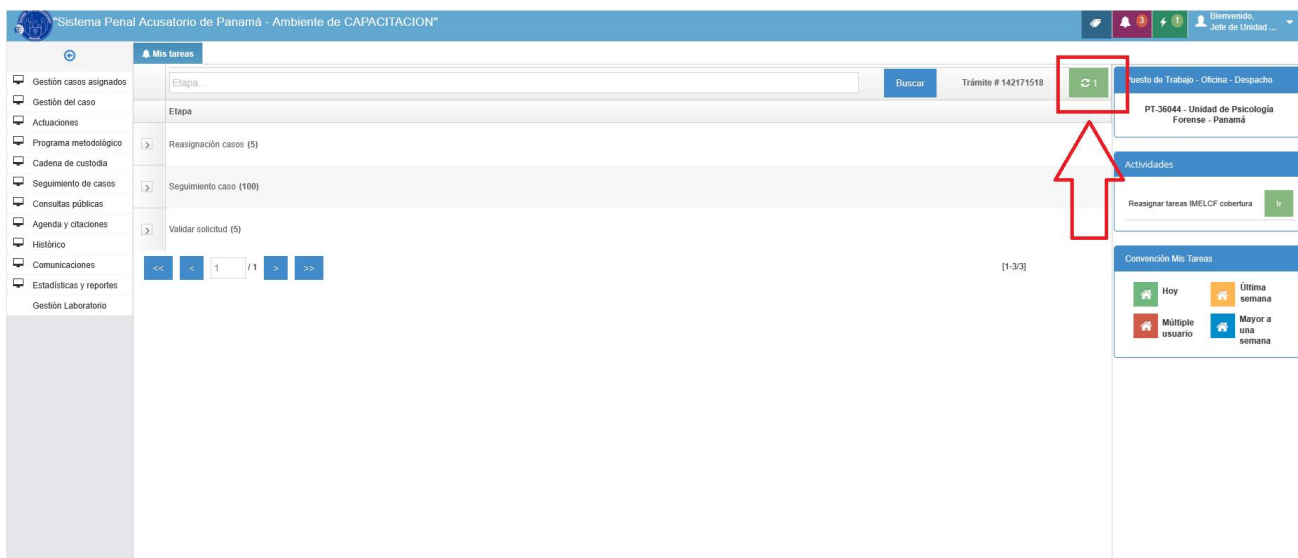
4. En el cuadro de dialogo que aparece damos clic sobre el botón “OK”



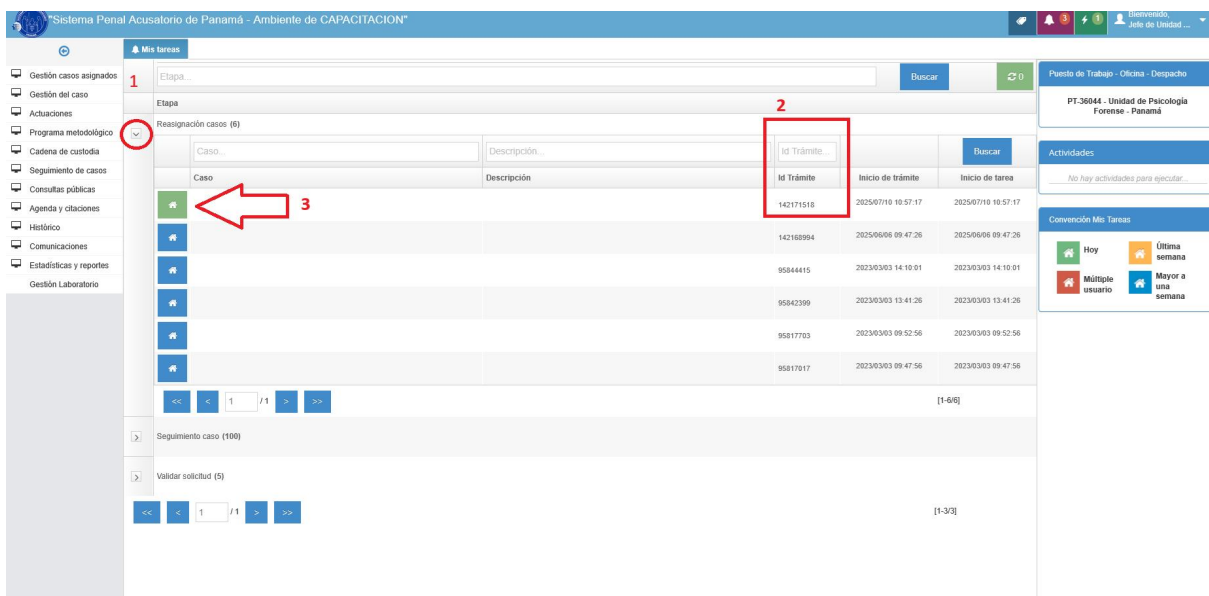
5. Clic en el botón "Cerrar" que esta abajo a la izquierda



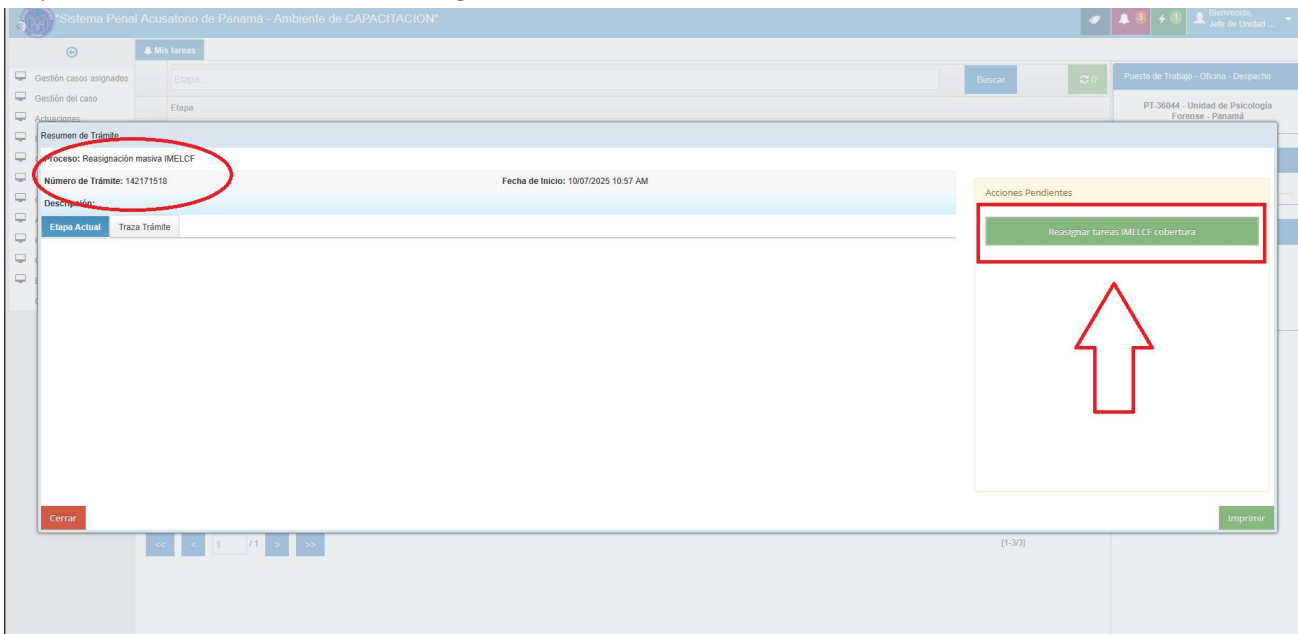
6. Actualizamos



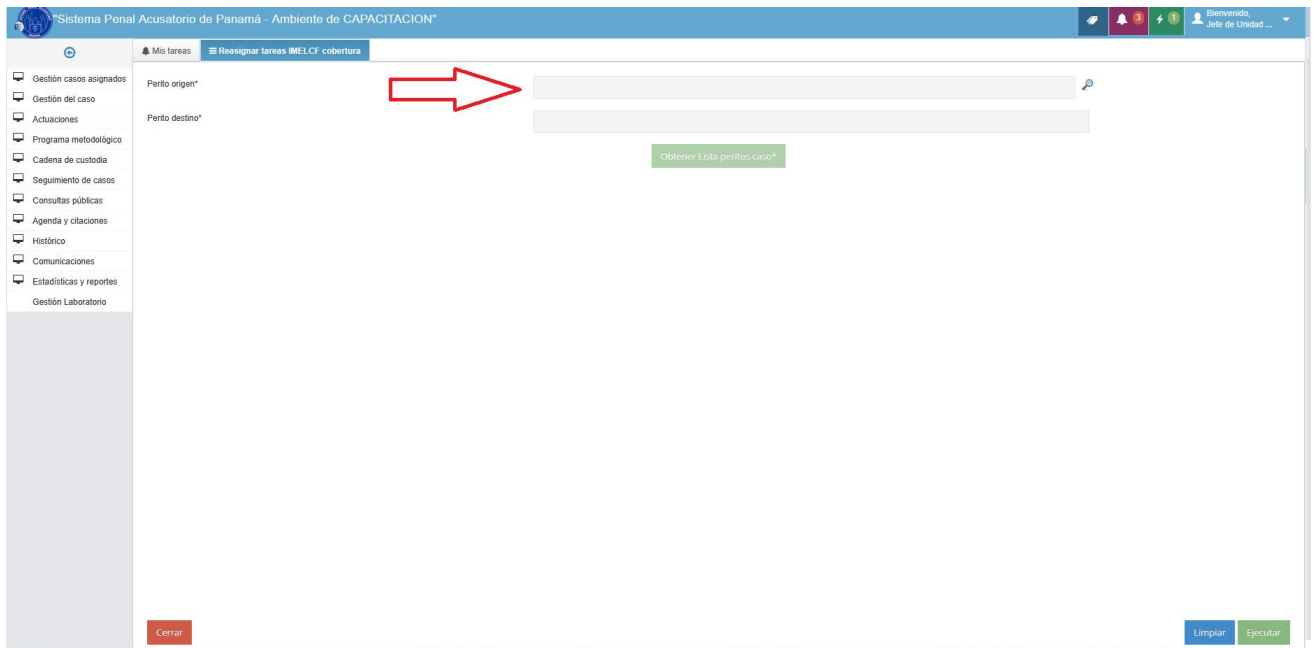
7. Ubicamos y Expandimos la etapa correspondiente a “Reasignacion de Casos”, copiamos el Id de Trámite que esta asociado a la reasignación (Este dato nos permitirá reportarla al personal de OMESSPA en la situación en que la reasignación no se complete en un tiempo oportuno) y por último dar clic en la casita.



8. Si no logro copiar el el Id de Trámite puede hacerlo en este paso
Aqui le damos clic al botón : Reasignar tareas IMELCF cobertura

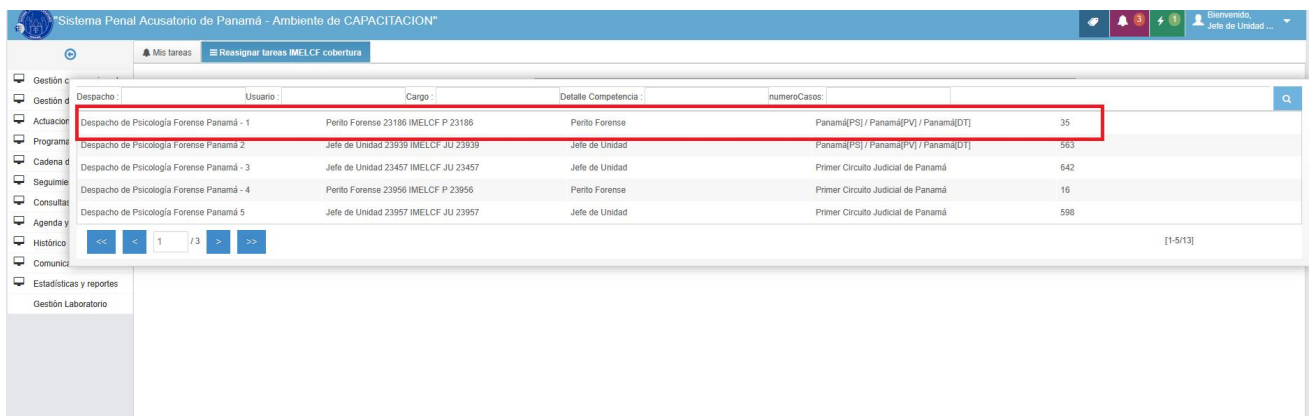


9. Clic en el campo de búsqueda del Perito Origen del Caso



The screenshot shows the user interface of the 'Sistema Penal Acusatorio de Panamá - Ambiente de CAPACITACION'. The main area contains two input fields: 'Perito origen*' and 'Perito destino*'. A red arrow points to the 'Perito origen*' field. Below these fields is a green button labeled 'Obtener lista peritos caso*'. The left sidebar contains a menu with various options, and the top right corner shows the user's name and role.

10. Seleccionamos el usuario que tiene el caso



The screenshot shows the same user interface as above, but with a table of cases displayed. The table has columns for 'Despacho', 'Usuario', 'Cargo', 'Detalle Competencia', and 'numeroCasos'. The first row is highlighted with a red box, indicating the selected user for the case.

Despacho	Usuario	Cargo	Detalle Competencia	numeroCasos
Despacho de Psicología Forense Panamá - 1	Perito Forense 23186 IMELCF P 23186	Perito Forense	Panamá(PS) / Panamá(PV) / Panamá(DT)	35
Despacho de Psicología Forense Panamá 2	Jefe de Unidad 23939 IMELCF JU 23939	Jefe de Unidad	Panamá(PS) / Panamá(PV) / Panamá(DT)	563
Despacho de Psicología Forense Panamá - 3	Jefe de Unidad 23457 IMELCF JU 23457	Jefe de Unidad	Primer Circuito Judicial de Panamá	642
Despacho de Psicología Forense Panamá - 4	Perito Forense 23956 IMELCF P 23956	Perito Forense	Primer Circuito Judicial de Panamá	16
Despacho de Psicología Forense Panamá 5	Jefe de Unidad 23957 IMELCF JU 23957	Jefe de Unidad	Primer Circuito Judicial de Panamá	598

11: Repetimos el mismo proceso con el Perito Destino de la Resignación

The screenshot shows the 'Reasignar tareas IMELCF cobertura' form. The 'Perito origen*' field is populated with 'Despacho de Psicología Forense Panamá - 1 Perito Forense 23186 IMELCF P 23186 Perito Forense Panamá(PS) / Par'. The 'Perito destino*' field is empty, and a red arrow points to it. A green button labeled 'Obtener Lista peritos caso*' is located below the 'Perito destino*' field. The interface includes a sidebar with navigation options, a top header with the system name, and a bottom bar with 'Cerrar', 'Limpiar', and 'Ejecutar' buttons.

12. Seleccionamos el perito al cual se le va a Reasignar el caso

The screenshot shows the 'Reasignar tareas IMELCF cobertura' form with a list of available experts. The 'Perito origen*' field is populated with 'Despacho de Psicología Forense Panamá - 1 Perito Forense 23186 IMELCF P 23186 Perito Forense Panamá(PS) / Par'. The list of experts is as follows:

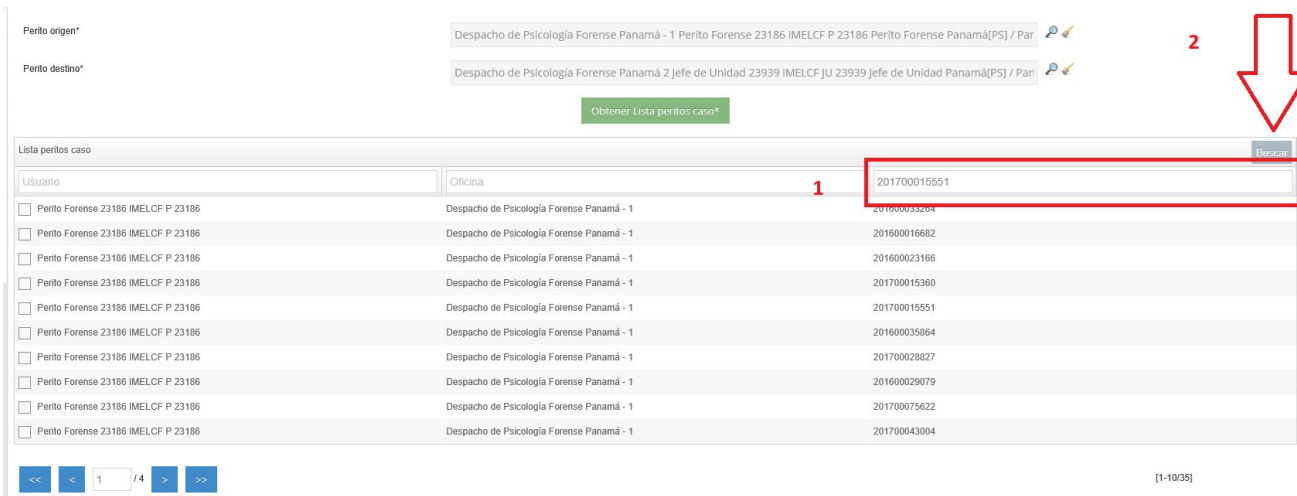
Despacho	Usuario	Cargo	Detalle Competencia	numeroCasos
Despacho de Psicología Forense Panamá - 1	Perito Forense 23186 IMELCF P 23186	Jefe de Unidad	Panamá(PS) / Panamá(PV) / Panamá(DT)	35
Despacho de Psicología Forense Panamá - 1	Perito Forense 23186 IMELCF P 23186	Jefe del Área de Medicina Forense	Panamá(PS) / Panamá(PV) / Panamá(DT)	35
Despacho de Psicología Forense Panamá 2	Jefe de Unidad 23939 IMELCF JU 23939	Jefe de Unidad	Panamá(PS) / Panamá(PV) / Panamá(DT)	563
Despacho de Psicología Forense Panamá 2	Jefe de Unidad 23939 IMELCF JU 23939	Jefe del Área de Medicina Forense	Panamá(PS) / Panamá(PV) / Panamá(DT)	563
Despacho de Psicología Forense Panamá - 3	Jefe de Unidad 23457 IMELCF JU 23457	Jefe de Unidad	Primer Circuito Judicial de Panamá	642

The second row of the table is highlighted with a red border. The interface includes a sidebar with navigation options, a top header with the system name, and a bottom bar with 'Cerrar', 'Limpiar', and 'Ejecutar' buttons.

13. Clic en “Obtener Lista peritos caso” para que se despliegue la lista de casos del perito origen. Para que el caso a reasignar aparezca en esta búsqueda debe estar en Estado Activo (Casos Suspendidos, Cerrados , Archivados , etc no se van mostrar)



14. En este paso escogeremos el caso a reasignar , lo ubicaremos tecleando el número del caso a reasignar en el espacio en blanco sobre la columna que esta a la derecha y después clic el botón “Buscar”



15. Marcamos el caso a Reasignar

Mis tareas **Reasignar tareas IMELCF cobertara**

Casos asignados

Perito origen* Despacho de Psicología Forense Panamá - 1 Perito Forense 23186 IMELCF P 23186 Perito Forense Panamá[PS] / Par

Perito destino* Despacho de Psicología Forense Panamá 2 Jefe de Unidad 23939 IMELCF JU 23939 Jefe de Unidad Panamá[PS] / Pan

Metodológico

Custodia **Obtener Lista peritos caso***

de casos

Oficinas

Acciones

Filtros

Reportes

Laboratorio

Lista peritos caso **Buscar**

Usuario	Oficina	
<input checked="" type="checkbox"/> Perito Forense 23186 IMELCF P 23186	Despacho de Psicología Forense Panamá - 1	201700015551

[1-1/1]

15. Si se necesita Reasignar más de un caso se deben repetir los pasos 14 y 15, en la imagen ilustramos la búsqueda necesaria para también reasignar el caso 201700043004

Perito origen* Despacho de Psicología Forense Panamá - 1 Perito Forense 23186 IMELCF P 23186 Perito Forense Panamá[PS] / Par

Perito destino* Despacho de Psicología Forense Panamá 2 Jefe de Unidad 23939 IMELCF JU 23939 Jefe de Unidad Panamá[PS] / Pan

Obtener Lista peritos caso*

Lista peritos caso **Buscar**

Usuario	Oficina	
<input checked="" type="checkbox"/> Perito Forense 23186 IMELCF P 23186	Despacho de Psicología Forense Panamá - 1	201700043004

[1-1/1]

16. Clic en el Botón Ejecutar que esta abajo a la derecha

Perito origen* Despacho de Psicología Forense Panamá - 1 Perito Forense 23186 IMELCF P 23186 Perito Forense Panamá[PS] / Par

Perito destino* Despacho de Psicología Forense Panamá 2 Jefe de Unidad 23939 IMELCF JU 23939 Jefe de Unidad Panamá[PS] / Pan

Obtener Lista peritos caso*

Lista peritos caso

Usuario	Oficina	Caso
Perito Forense 23186 IMELCF P 23186	Despacho de Psicología Forense Panamá - 1	201700043004

Cerrar

Limpiar Ejecutar

17. Confirmamos que toda la información sea correcta y presionamos el botón "Aceptar"
La imagen muestra los 2 casos que se tomaron para reasignarlos

Resumen de selección de parámetros

¿Está seguro de ejecutar esta acción?

Origen Despacho : Despacho de Psicología Forense Panamá - 1, Cargo : Perito Forense, Detalle Competencia : Panamá[PS] / Panamá[PV] / Panamá[DT], Usuario : Perito Forense 23186 IMELCF P 23186, numeroCasos: 35.

Destino Despacho : Despacho de Psicología Forense Panamá 2, Cargo : Jefe de Unidad, Detalle Competencia : Panamá[PS] / Panamá[PV] / Panamá[DT], Usuario : Jefe de Unidad 23939 IMELCF JU 23939, numeroCasos: 563.

Lista peritos caso

Usuario	Oficina	Caso
Perito Forense 23186 IMELCF P 23186	Despacho de Psicología Forense Panamá - 1	201700015551
Perito Forense 23186 IMELCF P 23186	Despacho de Psicología Forense Panamá - 1	201700043004

Regresar

Aceptar

18. Con esto termina el proceso de Reasignación de Casos.