


Guía

Asignación de Tareas a Peritos

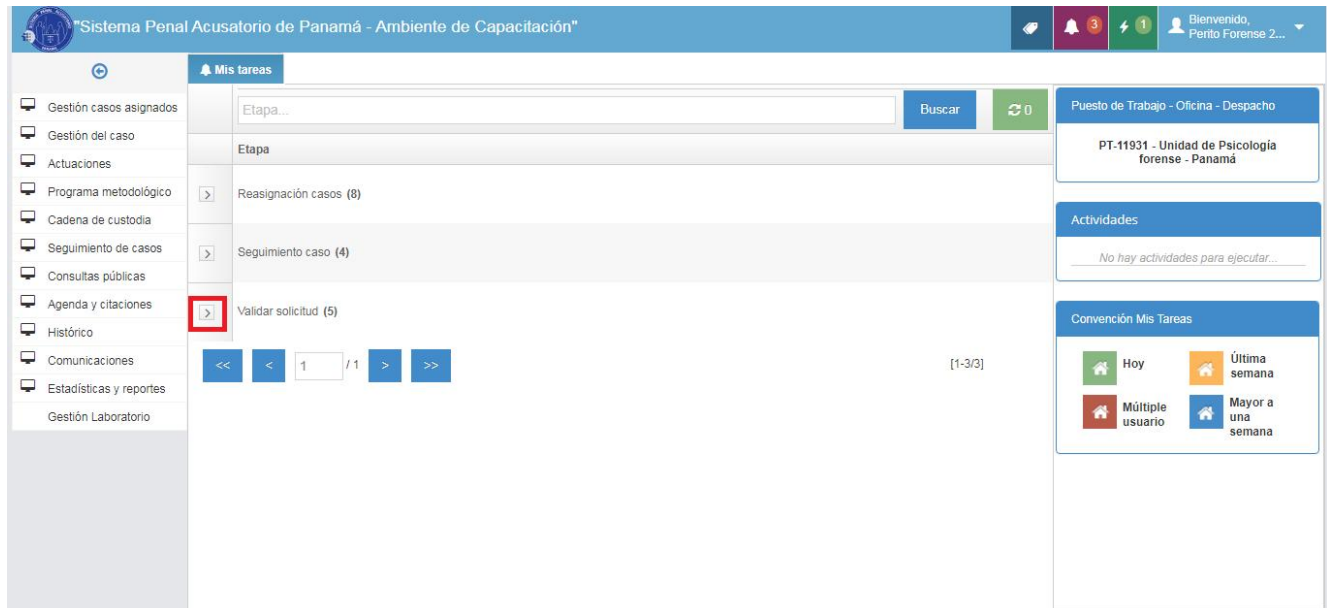
Dirigido a: Jefes de Criminalística y Medicina Legal, y a
Encargados de Secciones y/o Unidades.

A. Asignar Tareas

1. Para ingresar a la Plataforma del Sistema Penal Acusatorio de Panamá, ingrese al portal con su usuario y contraseña, luego de clic en el botón: "Acceder".



2. Despliegue la bandeja de "Validar solicitud" en la pestaña: " Mis Tareas" y de clic sobre el ícono de la flecha (>) luego sobre el caso que va a trabajar



"Sistema Penal Acusatorio de Panamá - Ambiente de Capacitación"

Bienvenido, Perito Forense 2...

Mis tareas

Etapa...

Buscar

Etapa

Reasignación casos (8)

Seguimiento caso (4)

Validar solicitud (5)

Caso...	Descripción...	Id Trámite...	Buscar	
Caso	Descripción	Id Trámite	Inicio de trámite	Inicio de tarea
201800048518		17199162	2019/10/22 16:08:45	2019/10/22 16:11:18
201800048518		17199161	2019/10/22 16:08:45	2019/10/22 16:11:18
201800048518		17199164	2019/10/22 16:08:45	2019/10/22 16:11:18
201800048518		17199163	2019/10/22 16:08:45	2019/10/22 16:11:18
201800048518		17199156	2019/10/22 15:32:15	2019/10/22 15:34:45

Puesto de Trabajo - Oficina - Despacho

PT-11931 - Unidad de Psicología forense - Panamá

Actividades

No hay actividades para ejecutar...

Convención Mis Tareas

Hoy

Última semana

Múltiple usuario

Mayor a una semana

3. Haga clic sobre el botón tomar tarea para que la tarea se asigne a su bandeja de casos y pueda continuar con el procedimiento.

"Sistema Penal Acusatorio de Panamá - Ambiente de Capacitación"

Bienvenido, Perito Forense 2...

Mis tareas

Etapa...

Buscar

Etapa

Resumen de Trámite

Proceso: Reparto Gestor Caso IMELCF

Número de Trámite: 17199162

Fecha de Inicio: 22/10/2019 04:08 PM

Descripción:

Etapa Actual

Traza Trámite

Caso	Solicitud	Usuario Profiere	Fecha Proferido	Observacion	Geografia caso
201800048518	Orden de evaluación de la capacidad intelectual - IMELCF - Unidad de Psicología forense	Fiscal Circuito 37332 MP F 37332	2019-10-22 16:06:02.0	AKHABAHAB	Cañón - Cañón

Cerrar

Tomar tarea

Imprimir

Puesto de Trabajo - Oficina - Despacho

PT-11931 - Unidad de Psicología forense - Panamá

Actividades

No hay actividades para ejecutar...

Convención Mis Tareas

Hoy

Última semana

Múltiple usuario

Mayor a una semana

4. Seleccione nuevamente el caso en la bandeja validar solicitud de la pestaña mis tareas.
Haciendo clic nuevamente sobre el icono de la casa

The screenshot shows the 'Mis tareas' section of the system. The main area displays a table of tasks under the 'Validar solicitud (5)' category. The table has columns for 'Caso...', 'Descripción...', 'Id Trámite...', 'Inicio de trámite', and 'Inicio de tarea'. A red box highlights a blue house icon in the first row of the table. The right-hand panel shows the user's name 'Bienvenido, Perito Forense 2...' and a list of activities, including 'Validar solicitud de asignación IMELCF'.

Caso...	Descripción...	Id Trámite...	Inicio de trámite	Inicio de tarea
201800048518		17199162	2019/10/22 16:08:45	2019/10/22 16:11:18
201800048518		17199161	2019/10/22 16:08:45	2019/10/22 16:11:18
201800048518		17199164	2019/10/22 16:08:45	2019/10/22 16:11:18

5. Revise el tipo de análisis solicitado y haga clic en el botón "Validar solicitud de asignación IMELCF" en la ventana resumen del trámite

The screenshot shows the 'Resumen de Trámite' window. It displays the following information: 'Proceso: Reparto Gestor Caso IMELCF', 'Número de Trámite: 17199162', and 'Fecha de Inicio: 22/10/2019 04:08 PM'. Below this is a table with columns for 'Caso', 'Solicitud', 'Usuario Proferido', 'Fecha Proferido', 'Observación', and 'Geografía'. A red arrow points to a green button labeled 'Validar solicitud de asignación IMELCF' in the 'Acciones Pendientes' section. The bottom of the window has a 'Cerrar' button and an 'Imprimir' button.

Caso	Solicitud	Usuario Proferido	Fecha Proferido	Observación	Geografía
201800048518	Orden de evaluación de la capacidad intelectual - IMELCF - Unidad de Psicología forense	Fiscal Circuito 37332 MP F 37332	2019-10-22 16:06:02	HAHAHAHAH	Colón - Colón

6. En la acción destino haga clic sobre "Redireccionar solicitud asignación Perito" y luego en aceptar.

The screenshot displays the 'Sistema Penal Acusatorio de Panamá - Ambiente de Capacitación' interface. A modal window titled 'Acción destino' is open, showing three radio button options: 'Asignar Perito', 'Redireccionar solicitud asignación Perito' (which is selected and highlighted with a red box), and 'Especificar motivo devolución solicitud'. Below the options are 'Cancelar' and 'Aceptar' buttons. A red arrow points to the 'Aceptar' button. The background shows a table of cases with columns for 'Caso', 'Trámite #', and dates. The right sidebar contains 'Puesto de Trabajo', 'Actividades', and 'Convención Mis Tareas' sections.

7. Recuerde hacer clic sobre el botón verde ubicado en la esquina superior derecha de la ventana de la aplicación para refrescar las actividades de la bandeja de mis tareas.

Etapa...

Buscar Trámite # 1719916

Etapa

Reasignación casos (8)

Seguimiento caso (4)

Validar solicitud (5)

Caso...	Descripción...	Id Trámite...	Buscar	
Caso	Descripción	Id Trámite	Inicio de trámite	Inicio de tarea
201800048518		17199161	2019/10/22 16:08:45	2019/10/22 16:11:18
201800048518		17199164	2019/10/22 16:08:45	2019/10/22 16:11:18
201800048518		17199163	2019/10/22 16:08:45	2019/10/22 16:11:18
201800048518		17199156	2019/10/22 15:32:15	2019/10/22 15:34:45

Puesto de Trabajo - Oficina - Despacho

PT-11931 - Unidad de Psicología forense - Panamá

Actividades

No hay actividades para ejecutar...

Convención Mis Tareas

Hoy Última semana

Múltiple usuario Mayor a una semana

8.Despliegue la bandeja "Redireccionar solicitud asignación Perito" y haga clic en el icono de la casa del caso a redireccionar.

Etapa...

Buscar

Etapa

Reasignación casos (8)

Redireccionar solicitud (1)

Caso...	Descripción...	Id Trámite...	Buscar	
Caso	Descripción	Id Trámite	Inicio de trámite	Inicio de tarea
201800048518		17199164	2019/10/22 16:08:45	2019/11/13 09:52:17

Seguimiento caso (4)

Validar solicitud (2)

Puesto de Trabajo - Oficina - Despacho

PT-11931 - Unidad de Psicología forense - Panamá

Actividades

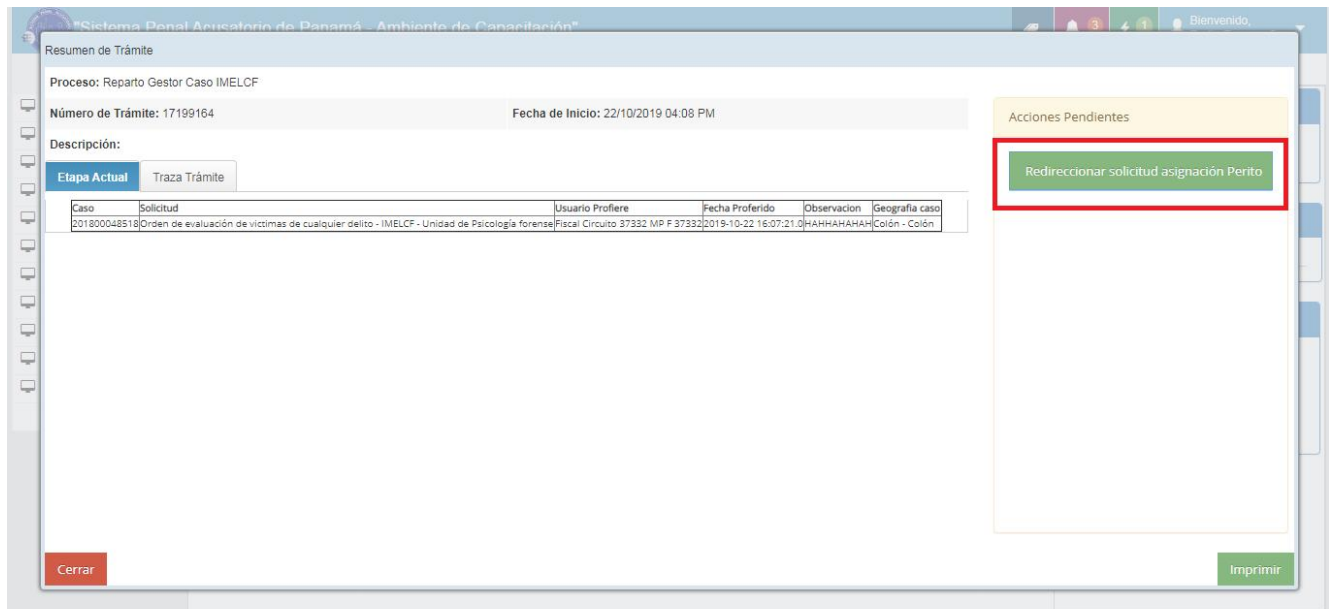
No hay actividades para ejecutar...

Convención Mis Tareas

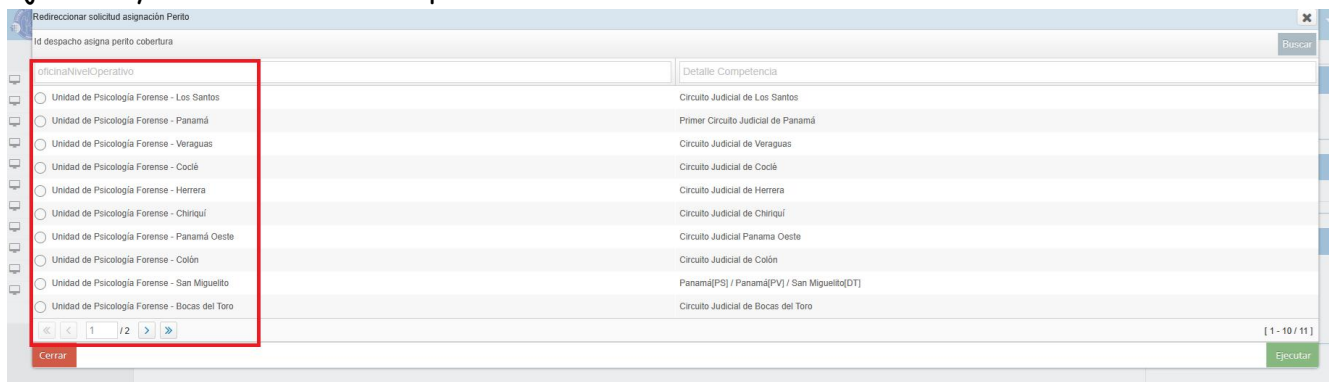
Hoy Última semana

Múltiple usuario Mayor a una semana

9. Clic sobre el botón "Redireccionar solicitud asignación Perito"



10. Seleccionamos la oficina a la cual queremos redireccionar la solicitud y presionamos el botón ejecutar y con esto termina el proceso de redireccionamiento.



Para mayor información sobre el funcionamiento de la PTSPA diríjase a la guía de usabilidad del sistema.